

SREDA, 11. 11. 2020

SLJ: KONČNI GLAS V BESEDI, BESEDE NA ISTI KONČNI GLAS

IGRA: SKRITI ZAKLAD

NAVODILO: PO NAVODILIH BOSTE ISKALI ZAKLAD. TO BO SKRITI PREDMET, KATEREGA IME SE ZAČNE NA DOLOČEN GLAS, NPR. ZAKLAD JE PREDMET, KI SE ZAČNE NA GLAS **S**/IMA ZAČETNI GLAS **S**. ŠE NAMIG.. NA NJEM SEDIŠ. POGLEJ OKROG SEBE, POIŠČI PREDMET, KI JE V TVOJI BLIŽINI IN SE ZAČNE NA GLAS **Z**. POJDI V KOPALNICO IN POIŠČI PREDMET, KI SE ZAČNE NA **G**. HITRO POJDI ŠE V SVOJO SOBO IN OSEBI POLEG TEBE POKAŽI PREDMET, KI SE ZAČNE NA GLAS **I**.

SEDAJ PA IMAM ZATE PRIPRAVLJENE RAZLIČNE SLIČICE. SLIČICE POIMENUJ. BESEDO GLASKUJEMO IN DOLOČIMO GLAS, KI SMO GA SLIŠALI NA KONCU BESEDE; DOLOČIMO KONČNI GLAS V BESEDI.




AVTO



PASS




BALONN



ANANASS



KLOBUKK



SLONN



DEŽNIKK



KLJUČČ

POGLEJ OKROG SEBE. IZBERI SI 5 STVARI. VSAKO STVAR NA GLAS POIMENUJ. SEDAJ PA POIMENOVANI BESEDI DOLOČI GLAS, KI GA SLIŠIŠ NA KONCU TE BESEDE. DOLOČIL SI **KONČNI GLAS V BESEDI**. TE BESEDE SI PA LE ZAPOMNI, SAJ MI JIH BOŠ ZAUPAL NA VIDEO SREČANJU 😊 IN SKUPAJ S SOŠOLCI PONOVI.

SEDAJ PA ODPRI ORANŽEN DZ NA STRANI 49. SKUPAJ S STARŠI BOŠ NAJPREJ POGLEDAL PRVI OKVIRČEK. ZGORAJ JE SLIČICA KNJIGE. KNJIGA IMA KONČNI GLAS A, KOT JE ZAPISANO POD NJO, TVOJA NALOGA PA BO, DA BOŠ NAJPREJ VSE SLIČICE V TEM OKVIRČKU POIMENOVAL, NATO PA BOŠ TISTE, KI SE KONČAJO NA A POVEZAL S KNJIGO KOT KAŽE PRIMER. NATO REŠI ŠE OSTALE OKVIRČKE.


OBRNI STRAN IN REŠI ŠE STRAN 50. PAZI NA NAVODILA, ZGORAJ MORAŠ OBKROŽITI, SPODAJ PA PODČRTATI. VELIKO USPEHA TI ŽELIVA PRI REŠEVANJU.

NEOBVEZNA NALOGA

ČE ŽELIŠ LAHKO REŠIŠ NALOGO NA STRANI 51.

MAT: PRIMERJAM VELIKOST ŠTEVIL

DA SE OGREJEŠ, SI NAJPREJ ODPRI KARO ZVEZEK IN S SVINČNIKOM VADI ZAPIS ŠTEVILKE 3. PAZI, DA MED ŠTEVILKAMI NAREDIŠ PRESLEDEK. POGLEJ SPODNJO SLIKO!

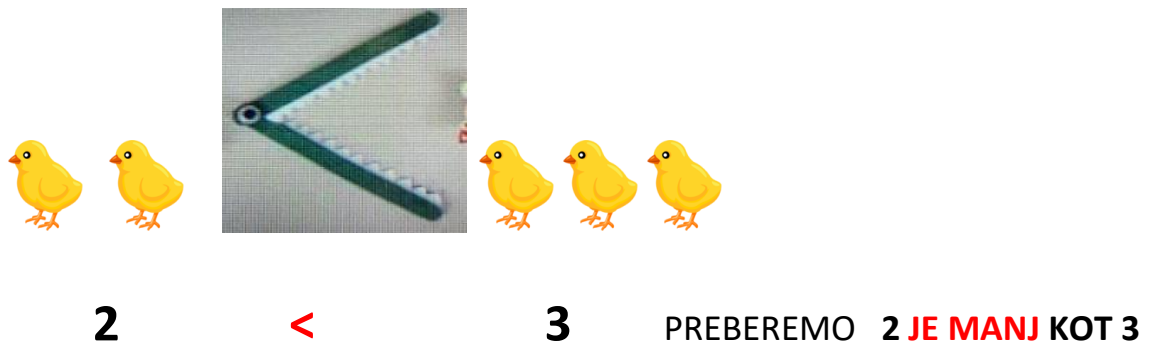



DANES
POSLIKAJTE NALOGO V ZVEZKU
IN JO POŠLJITE RAZREDNIČARKI
NA ELEKTRONSKI NASLOV.



LAČEN KROKODIL

LAČEN KROKODIL SVOJA USTA ODPIRA TJA, KJER JE ZANJ VEČ HRANE. PREŠTEJ IN UGOTOVI, KJE JE VEČ PIŠČANČKOV?

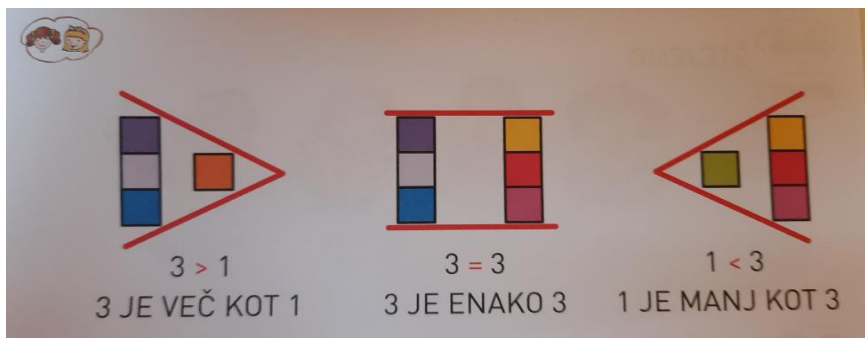


ČE PA IMA NA OBEH STRANEH ENAKO HRANE, PA SE NE MORE ODLOČITI, KAM BI SE OBRNIL. TAKRAT PA NAREDI TAKOLE.



3 = 3 PREBEREMO **3 JE ENAKO 3**

OGLEJ SI ŠE SPODNJI ZAPIS. PREŠTEJ IN POVEJ!



DANES SI SPOZNAL/A TRI NOVE MATEMATIČNE ZNAKE:

> VEČJE **< MANJŠE** **= ENAKO**

ZDAJ PA SI ODPRI MODRI SDZ / 48, OPAZUJ SLIKE IN PONOVI. NATO PA REŠI NALOGE NA NASLEDNJI STRANI.

NEOBVEZNA NALOGA : MED IGRAČAMI POIŠČI KOCKE, NA PAPIR NAPIŠI VSE TRI ZNAKE IN VADI TAKO, KOT PRIKAZUJE SLIKA.





LUM: JESENSKO USTVARJANJE

DANES BOŠ USTVARJAL IZ LISTJA, VEJIC IN GOZDNIH PLODOV, KI JIH NABEREŠ V NARAVI. SVOJO UMETNINO LAHKO USTVARIŠ NA TLEH, LAHKO PA JO NALEPIŠ NA LIST, ... MOŽNOSTI, KAJ USTVARITI, JE VELIKO. PUSTI DOMIŠLJIJI PROSTO POT.



LAHKO NAREDIŠ TUDI ODTIS DREVESNEGA LUBJA Z VOŠČENKO NA LISTU. NA TA LIST KASNEJE NARIŠI GOZDNO ŽIVAL. ZA SPOMIN SI LAHKO LUBJE ODTISNEŠ S PLASTELINOM ALI DAS MASO, KJER SE LE-TA ZELO DOBRO VIDI.



ZA KONEC PA NAJTEŽJA NALOGA, DOBRO PREMISLI, KAKO JO BOŠ OPRAVIL.





ŽELIVA TI VELIKO ZABAVE PRI LIKOVNEM USTVARJANJU!

