

**TOREK, 1. 12. 2020**

## ŠPORT

### 1. URA: VODENJE ŽOGE

Za začetek se malo razgibaj z naslednjimi vajami.

# ŽIVALSKA TELOVADBA

GIBANJE VSAKE ŽIVALI PONAVLJAJ 45 SEKUND, NATO 15 SEKUND POČIVAJ.  
PONOVI VEČKRAT!

 <p>HOP, HOP, HOP, ŽABJI POSKOKI</p>	 <p>PREMIKAJ SE KOT MEDVED, PO VSEH ŠTIRIH</p>	 <p>OPONAŠAJ GORILO IN PO VSEH ŠTIRIH SKAČI NAOKROG</p>
 <p>SKAČI KOT "ZVEZDA": ROKE IN NOGE GREJO NARAZEN IN SKUPAJ</p>	 <p>ČIM HITREJE TECI NA MESTU</p>	 <p>POSTAVI SE NA VSE ŠTIRI S HRBTOM NAVZDOL IN SE PREMIKAJ KOT RAK</p>
	 <p>PREMIKAJ SE KOT SLON, Z ZELO TEŽKIMI KORAKI</p>	

Sedaj boš potreboval žogo. Sledi povezavi in ponavlaj za mano.

<https://www.youtube.com/watch?v=RZq2vJq76fA>

<https://www.youtube.com/watch?v=LpB3ALQEO8>



<https://www.youtube.com/watch?v=xGZZGluQp08>

[https://www.youtube.com/watch?v=skc0D8glv\\_o](https://www.youtube.com/watch?v=skc0D8glv_o)

Gotovo si utrujen.  
Popij malo vode in energija se bo vrnila!



**VAJA DELA MOJSTRA, ČE MOJSTER DELA VAJO!**



#117835199

**PROSIM POŠLI MI FOTOGRAFIJO VADBE.**

## **MATEMATIKA**

### **2.URA: RAZPOREJAM**

V DELOVNEM ZVEZKU NA STRANI 67 SI OGLEJ PRVI DVE SLIKI.

**KAJ OPAZIŠ? V ČEM SE RAZLIKUJETA?**

**PRAV SI UGOTOVIL/A. NA PRVI SLIKI JE VSE KAR JE NA DRUGI, LE DA JE NA DRUGI VSE LEPO RAZPOREJENO V DVE KOŠARI.**

**ČE POGLEDAŠ KAJ STA TIMON IN JAKA KUPILA NA TRŽNICI LAHKO UGOTOVIŠ, DA SI JE TIMON IZBRAL LE ZELENJAVO, KI IMA UŽITNE PODZEMNE DELE, JAKA PA LE RDEČE SADJE.**

**KAJ PA ČE BI IMEL TIMON V KOŠARICI TUDI BUČO? BI LAHKO ŠE VEDNO REKEL, DA IMA V KOŠARI ZELENJAVO, KI IMA UŽITNE PODZEMNE DELE? SEVEDA NE 😊. V TEM PRIMERU BI LAHKO REKLI, DA IMA V KOŠARI ZELENJAVO.**

**KAJ, ČE BI IMEL JAKA V KOŠARI KAKI, POMARANČE IN MANDARINE? KAKO BI LAHKO OPISALI SADJE, KI GA IMA JAKA V KOŠARI?**

**PRAV IMAŠ! V KOŠARI IMA SADJE ORANŽNE BARVE.**

**POGLEJ SI SPODNJO NALOGO V DELOVNEM ZVEZKU. POSKUŠAJ UGOTOVITI KATERI SADEŽ MANJKA, DA BO ZAPOREDJE PRAVILNO.**


REŠITEV:- ZELENO JABOLKO

-HRUŠKA, JABOLKO, HRUŠKA, JABOLKO.


**ODPRI MATEMATIČNI ZVEZEK IN ZAPIŠI NASLOV **RAZPOREJAM**.**

**IZ REKLAM IZREŽI MANJŠE SLIČICE SADJA IN ZELENJAVE, POTEM PA JIH RAZPOREDI V DVA KROGA, KOT JE PRIKAZANO SPODAJ.**

**SADJE**



**ZELENJAVA**



## SLOVENŠČINA

### 3. URA: MALA TISKANA ČRKA **d**

POTREBOVAL/ A BOŠ VADNI ZVEZEK, ŠOLSKI ZVEZEK, DZO (ZVEZEK ZA OPISMENJEVANJE) TER PERESNICO.

ODPRI DZO/ 79 in ponovi zapis črke **d**.

**SAJ ŽE VEŠ:** ČE SI POZABIL ZAPIS NEKATERIH ČRK, SI GA OGLEJ NA SPODNJI POVEZAVI.

[https://nasaulica.si/datoteke/Prikaz\\_pisanja\\_crk/story\\_html5.html?fbclid=IwAR1EEcnr71rSd-ax9RKxXiEz7yxINTrGKLSOX6DYRFVcuH-VlgzgKqKYB9Q](https://nasaulica.si/datoteke/Prikaz_pisanja_crk/story_html5.html?fbclid=IwAR1EEcnr71rSd-ax9RKxXiEz7yxINTrGKLSOX6DYRFVcuH-VlgzgKqKYB9Q)

V DZ ZAPIŠI ČRKE. PRI ZAPISU BODI NATANČEN/ A.

SPODAJ PREBERI NASLEDNJE POVEDI. POTEK POPRAVI NAVODILO! **KAKO POPRAVIM NAVODILO?**

**POBARVAJ**

Z RDEČO BARVICO OBKROŽI ČRKO **d**. (KO POPRAVIŠ NAVODILO, Z RDEČO BARVICO POBARVAŠ ČRKE **d**.)

NATO K SPODNJIM SLIČICAM NAPIŠI BESEDE: drevo, lešnik, dežnik, sladoled

**PROSIM, POŠLJI FOTOGRAFIJO NALOGE NA STRANI 79.**

**DODATNA NALOGA:**

**ČE ŽELIŠ, LAHKO ZGORNJE BESEDE(drevo, lešnik,...) UPORABIŠ V POVEDIH. POVEDI Z VELIKIMI TISKANIMI ČRKAMI ZAPIŠI V ŠOLSKI ZVEZEK.**

**SPOZNAVANJE OKOLJA: ČASOVNI TRAK MOJEGA ŽIVLJENJA**

ALI SE IZ PREJŠNJE URE SPOZNAVANJA OKOLJA ŠE SPOMNIŠ,

KATERA **OBDOBJA ČLOVEKOVEGA ŽIVLJENJA** POZNAMEO?

ČE SE NE SPOMNIŠ, MALO POBRSKAJ PO DELOVNEM ZVEZKU IN HITRO BOŠ  
NAŠEL/A ODGOVOR.



ZA OGREVANJE V DANAŠNJO URO PA SE POIGRAJ S SPLETNO IGRO.

TVOJA NALOGA JE, DA Z MIŠKO RAZVRSTIŠ ČRKE V SMISELNO BESEDO.  
NAJ TI MALO POMAGAM ... VSAKA BESEDA, V KATERI MORAŠ UREDITI ČRKE,  
POIMENUJE ENO ŽIVLJENJSKO OBDOBJE.

KLIKNI [TUKAJ](#) IN ZAČNI.

SEDAJ PA GRE ZARES 😊

ODPRI DELOVNI ZVEZEK NA STRANI 35.

NATANČNO PREBERI BESEDILO.

KAR VIDIŠ POD BESEDILOM SE IMENUJE **ČASOVNI TRAK**.

DOBRO SI GA OGLEJ.

RAZMISLI O TEM, KATERI **POMEMBNI DOGODKI** SO SE ZGODILI V TVOJEM ŽIVLJENJU – OD ROJSTVA DO SEDAJ.

TVOJA NALOGA JE, DA **IZDELAŠ SVOJ ČASOVNI TRAK.**

### KAKO SE LOTIŠ DELA?



- PRIPRAVI **2 LISTA** A4 FORMATA.
- S SELOTEJPOM JU **ZLEPI SKUPAJ.**
- NA SREDINI LISTOV NARIŠI **VODORAVNO ČRTO.**
- NA ČRTI **OZNAČI LETA** TVOJEGA ŽIVLJENJA.
- ČE IMAŠ DOMA KAJ RAZVITIH **FOTOGRAFIJ** IZ TVOJEGA ŽIVLJENJA, JIH **PRILEPI** K LETU, KAMOR SPADAJO. ČE TEGA NIMAŠ, **NARIŠI** TISTO, KAR SI V DOLOČENEM LETU DOSEGEL/A.
- OB FOTOGRAFIJAH ALI TVOJIH ILUSTRACIJAH LAHKO TUDI **ZAPIŠEŠ**, KAJ PREDSTAVLJAJO.

### NAMIG:

POMEMBNI DOGODKI V TVOJEM ŽIVLJENJU SO LAHKO: ROJSTVO, PRVI KORAKI, ROJSTVO BRATCA ALI SESTRICE, PRVA VOŽNJA S KOLESOM, PLOVANJE BREZ

ROKAVČKOV, PRVIČ NA MORJU, USVOJEN VRH ALI VISOK HRIB, PRVI TRENING,  
VSTOP V ŠOLO, KO SI DOBIL/A HIŠNEGA LJUBLJENČKA ...


FOTOGRAFIJO IZDELANEGA ČASOVNEGA TRAKU MI POŠLJI NA MAIL.

KO SE VRNEMO V ŠOLO, GA PRINESI S SEBOJ, DA BODO TVOJE  
POMEMBNE DOGODKE VIDELI TUDI SOŠOLCI.

## GLASBENA UMETNOST

### 5. URA PESEM - SLADKOSNED

ALI VEŠ, KOMU REČEMO SLADKOSNED?



TO JE TISTI, KI IMA RAD SLADKO, SLADKARIJE.

KATERA PA JE TVOJA NAJLJUBŠA SLADKARIJA?

**ALI LAHKO JEMO SLADKARIJE V NEOMEJENIH KOLIČINAH? PRIPOVEDUJ.**

- **DANES SE BOMO NAUČILI PESEM SLADKOSNED.**

KLIKNI NA SPODNJO POVEZAVO IN SLEDI NAVODILOM.

[https://www.youtube.com/watch?v=PId\\_3JlqINg&t=22s](https://www.youtube.com/watch?v=PId_3JlqINg&t=22s)

POŠLJI:

ŠPO: FOTOGRAFIJO VADBE

SLJ: FOTOGRAFIJO NALOGE V DZO/ 79

SPO: FOTOGRAFIJO ČASOVNEGA  
TRAKU( KO SE VRNEMO V ŠOLO, GA  
PRINESI S SEBOJ)