



**TOREK, 9. 11. 2020**

**SLJ: VEČ, MANJ, ENAKO**

### Uganka

NA ENI NOŽICI  
STOJIJO V GOZDU TI MOŽICI.  
ŠIROK KLOBUK SO SI NA GLAVO DALI,  
ČEPRAV SO V SENCI SI SVOJ DOM  
IZBRALI. (GOBA)

VČERAJ SVA SE Z UČITELJICO MOJCO POGOVARJALI PO TELEFONU IN UGOTOVILI, DA SVA BILI OBE V GOZDU. TUDI ONA JE V GOZDU NABIRALA GOBE. KATERA OD NAJU JE NABRALA VEČ GOB? UČITELJICA MOJCA, KI JE DOMOV PRINESLA TISTE NA LEVI STRANI ALI UČITELJICA DARJA, KI JE NABRALA GOBI NA DESNI STRANI? HITRO UGOTOVI.



ZAGOTOVO SI UGOTOVIL PRAVILNO. UČITELJICA MOJCA JE NABRALA **VEČ** GOB KOT UČITELJICA DARJA. S PRSTOM POKAŽI KJE NA SLIKI PA JE **MANJ** GOB. SEDAJ PA ŠE PREŠTEJ KOLIKO GOB JE NA LEVI IN KOLIKO JIH JE NA DESNI STRANI.

NATO PA JE KAR NAENKRAT ZAPIHAL VETER. SEDAJ PA DOBRO POGLEJTE, KAJTI PRI PRVEM SUNKU VETRA JE PADLO NA TLA TISTO, KAR JE PRIKAZANO NA LEVI SLIČICI. PRI DRUGEM SUNKU VETRA PA SE JE Z DREVESA USULO VSE, KAR JE PRIKAZANO NA DESNI SLIČICI. SEDAJ PA HITRO POVEJTE POD KATERIM DREVESOM SEM STALA, DA

SO BILI POD MENOJ ŽELODI? KATERIH DREVES IMAMO VELIKO V HRASTNIKU?



NA KATERI  
STRANI JE  
**MALO** ŽELODA?  
KJE GA JE PA  
**VELIKO**?



SEDAJ PA DOBRO POGLEJ SPODNJI SLIČICI.



KOLIKO ŽELODOV JE V LEVI ROKI? KOLIKO ŽELODOV JE V DESNI ROKI?  
ALI JE V KATERI ROKI MANJ ŽELODOV? ALI JE V OBEH ROKAH **ENAKO**  
ŽELODOV?


ODPREJO ORANŽNI DELOVNI ZVEZEK ZA SLJ NA STRANI 48. STARŠE  
PROSIVA, ČE NAVODILA PREBERETE, UČENCI PA NAJ ČIMBOLJ  
SAMOSTOJNO REŠIJO NALOGE NA TEJ STRANI.

## MAT: UTRJEVANJE ŠTEVILA 3

ODPRI MODRI SDZ / 45 IN OB SLIKAH PONOVI, KAR ŽE VEŠ O ŠTEVILU



PREDNO SE LOTIŠ REŠEVANJA NALOG NA STR. 46 IN 47, **SE RAZGIBAJ:**



3 KRAT POSKOČI,

3 KRAT ZAPLOSKAJ, SE 3 KRAT ZAVRTI IN NAREDI 3 POČEPE.

NALOG SO TAKŠNE, KOT SI JIH ŽE REŠEVAL/A. LE OBRNI LIST NAZAJ  
IN POGLEJ PRI ŠTEVILU 2.

ZDAJ PA VESELO NA DELO!



USPELO TI BO!





## SPOZNAVANJE OKOLJA- ZNAČILNOSTI JESENI

OGLEJ SI FILMČKE O JESENI **ALI** SE S STARŠI ODPRAVI NA SPREHOD V NARAVO IN OPAZUJ... KAJ SE DOGAJA JESENI V NARAVI?

[https://www.youtube.com/watch?v=WP3MK8a\\_sRs&t=41s](https://www.youtube.com/watch?v=WP3MK8a_sRs&t=41s)

<https://www.lilibi.si/solska-ulica/spoznavanje-okolja/letni-casi/jesen>

(KODO ZA LILIBI SI DOBIL V ZAČETKU LETA V ŠKATLI ZA ŠOLSKE POTREBŠČINE. PRILEPLJENA JE TUDI NA NOTRANJI STRANI NASLOVNICE DELOVNEGA ZVEZKA).

SKUPAJ S STARŠI OPAZUJTE SPREMEMBE V NARAVI JESENI. KAKO SMO OBLEČENI? KAJ POČNEJO LJUDJE NA VRTU, NJIVI? KAKO SE ŽIVALI in LJUDJE PRIPRAVLJAJO NA ZIMO? KAKŠNO JE LISTJE JESENI? KAJ SE DOGAJA V VINOGRADIH, SADOVNJAKIH?

## ŠPO: NAGAJIVA DREVESA

DANES SE ODPRAMI V NARAVO. SPREMLJA NAJ TE ODRASLA OSEBA. POSKRBI ZA PRIMERNO ŠPORTNO OPREMO. NE POZABI NA NASMEH IN DOBRO VOLJO.

URO ŠPORTA PRIČNI Z 10 MINUTNO HITRO HOJO, DA SE OGREJEŠ. USTAVI SE NA PRIMERNEM MESTU IN NAREDI NEKAJ GIMNASTIČNIH VAJ, DA RAZGIBAŠ TELO. ZA IDEJE POGLEJ SPODNJO SLIKO.



**VSAKO VAJO IZVAJAJ 10 SEKUND,  
PONOVI VSAJ 5 KRAT!**

PO OGREVANJU NADALJUJ Z NEKAJMINUTNIM TEKOM (NPR. DOTAKNI SE TREH DREVES, SLEDI POČITEK, NATO NALOGO STOPNJUJ: DOTAKNI SE PETIH DREVES, SLEDI POČITEK...). NADALJUJ PO SVOJIH MOČEH.

SPREHODI SE NAZAJ PROTI DOMU.

**BRAVO!!! USPELO TI JE!!!**

