

PETEK, 4. 12. 2020

MAT: DREVESNI PRIKAZ

- **V DELOVNEM ZVEZKU NA STRANI 71 SI DOBRO POGLEJ DREVESNI PRIKAZ, KI GA JE NAREDILA ZOJA.**

ZAKAJ SE MU REČE DREVESNI PRIKAZ? KAJ MENIŠ?

TAKO JE! ZATO, KER JE V OBLIKI DREVESA 😊.

KAJ SI IZVEDEL/A IZ TEGA DREVESNEGA PRIKAZA?

ZOJINA MAMA JE KUPILA VELIKO SADJA IN ZELENJAVE. ZOJA JE SADJE IN ZELENJAVO RAZDELILA PO BARVI. NA ENO VEJO DREVESNEGA PRIKAZA JE DALA SAMO ZELENO SADJE, NA DRUGO SADJE VSEH DRUGIH BARV. NA TRETJO VEJO JE DALA ZELENJAVO ZELENE BARVE IN NA ZADNJE ŠE SADJE VSEH DRUGIH BARV.

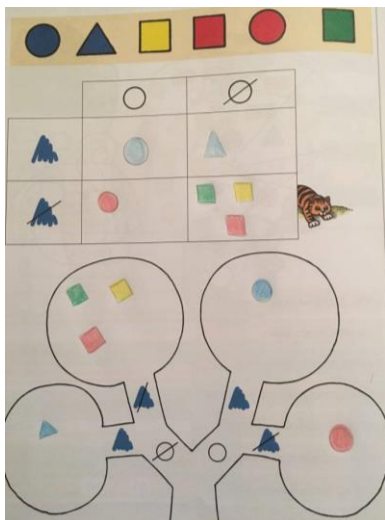
- **ZDAJ PA POSKUSI ŠE TI NAREDITI PODOBEN DREVESNI PRIKAZ DOMA. LAHKO RAZPOREJAŠ OBLAČILA, IGRAČE, OBUTEV...**

FOTOGRAFIRAJ SVOJ DREVESNI PRIKAZ IN MI GA POŠLJI.

- **ZA KONEC REŠI ŠE NALOGO NA STRANI 72 (POMAGAŠ SI LAHKO Z DREVESNIM PRIKAZOM NA PREJŠNJI STRANI).**

*****DODATNA NALOGA: ČE ŽELIŠ LAHKO REŠIŠ NALOGE V RJI NA STRANI 38.**

REŠITEV:



SLJ: URA: MALA TISKANA ČRKA p

POTREBUJEŠ VADNI ZVEZEK, ŠOLSKI ZVEZEK, DZO (ZVEZEK ZA OPISMENJEVANJE) TER PERESNICO.


DANES SE BOŠ NAUČIL/A MALO TISKANO ČRKO p.

- NAJPREJ SI NATANČNO VEČKRAT OGLEDI POSNETEK, KI TI BO V POMOČ PRI PISANJU.

KLIKNI NA SPODNJO POVEZAVO.

https://nasaulica.si/datoteke/Prikaz_pisanja_crk/story_html5.html?fbclid=IwAR1EEcnr71rSd-ax9RKxXiEz7yxINTrGKLSOX6DYRFVcuH-VlgzgKqKYB9Q

- PRI OPAZOVANJU BODI POSEBNO POZOREN/A NA ZAPOREDJE PISANJA POTEZ, NA DEL ČRTOVJA, KI GA ZAVZAMEJO V ZVEZKU.
- ODPRI ZVEZEK V (VAJA). VADI ZAPIS MALE TISKANE ČRKE IN ZAPIŠI VSAJ 3 VRSTICE.



- ODPRI DELOVNI ZVEZEK ZA OPISMENJEVANJE NA STRANI 81. OGLEDI SI ZAPIS ČRKE p.

- ODPRI ZVEZEK Š (ŠOLSKI) IN VANJ ZAPIŠI:

VAJA

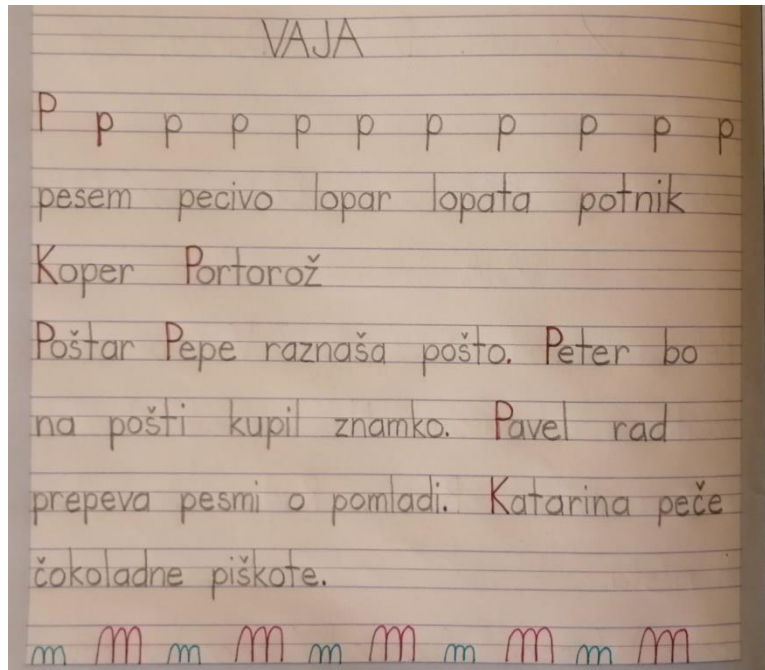
P p p p p p p p p p

pesem pecivo lopar lopata potnik Koper Portorož

*****DODATNA NALOGA: ČE ŽELIŠ, LAHKO NAPIŠEŠ ŠE**

Poštar Pepe raznaša pošto. Peter bo na pošti kupil znamko. Pavel rad prepeva pesmi o pomladi. Katarina peče čokoladne piškote.

PRI PISANJU BODI POZOREN/A NA PRAVILEN ZAPIS BESED, NA VELIKO ZAČETNICO IN KONČNO LOČILO.



PROSIM, POŠLI FOTOGRAFIJO ZAPISA IZ ZVEZKA Š (ŠOLSKI).

SPOZNAVANJE OKOLJA: ČASOVNI TRAK MOJEGA ŽIVLJENJA

ALI SE IZ PREJŠNJE URE SPOZNAVANJA OKOLJA ŠE SPOMNIŠ,

KATERA **OBDOBJA ČLOVEKOVEGA ŽIVLJENJA** POZNAMO?

ČE SE NE SPOMNIŠ, MALO POBRSKAJ PO DELOVNEM ZVEZKU IN HITRO BOŠ NAŠEL/A ODGOVOR.



ZA OGREVANJE V DANAŠNJO URO PA SE POIGRAJ S SPLETNO IGRO.

TVOJA NALOGA JE, DA Z MIŠKO RAZVRSTIŠ ČRKE V SMISELNO BESEDO.
NAJ TI MALO POMAGAM ... VSAKA BESEDA, V KATERI MORAŠ UREDITI ČRKE,
POIMENUJE ENO ŽIVLJENJSKO OBDOBJE.

KLIKNI [TUKAJ](#) IN ZAČNI.

SEDAJ PA GRE ZARES 😊

ODPRI DELOVNI ZVEZEK NA STRANI 35.

NATANČNO PREBERI BESEDILO.

KAR VIDIŠ POD BESEDILOM SE IMENUJE **ČASOVNI TRAK**.

DOBRO SI GA OGLEJ.

RAZMISLI O TEM, KATERI **POMEMBNI DOGODKI** SO SE ZGODILI V TVOJEM
ŽIVLJENJU – OD ROJSTVA DO SEDAJ.

TVOJA NALOGA JE, DA **IZDELAŠ SVOJ ČASOVNI TRAK**.

KAKO SE LOTIŠ DELA?



➤ PRIPRAVI **2 LISTA** A4 FORMATA.

- S SELOTEJPOM JU **ZLEPI SKUPAJ**.
- NA SREDINI LISTOV NARIŠI **VODORAVNO ČRTO**.
- NA ČRTI **OZNAČI LETA** TVOJEGA ŽIVLJENJA.
- ČE IMAŠ DOMA KAJ RAZVITIH **FOTOGRAFIJ** IZ TVOJEGA ŽIVLJENJA, JIH **PRILEPI** K LETU, KAMOR SPADAJO. ČE TEGA NIMAŠ, **NARIŠI** TISTO, KAR SI V DOLOČENEM LETU DOSEGEL/A.
- OB FOTOGRAFIJAH ALI TVOJIH ILUSTRACIJAH LAHKO TUDI **ZAPIŠEŠ**, KAJ PREDSTAVLJAJO.

NAMIG:

POMEMBNI DOGODKI V TVOJEM ŽIVLJENJU SO LAHKO: ROJSTVO, PRVI KORAKI, ROJSTVO BRATCA ALI SESTRICE, PRVA VOŽNJA S KOLESOM, PLAVANJE BREZ ROKAVČKOV, PRVIČ NA MORJU, USVOJEN VRH ALI VISOK HRIB, PRVI TRENING, VSTOP V ŠOLO, KO SI DOBIL/A HIŠNEGA LJUBLJENČKA ...

FOTOGRAFIJO IZDELANEGA ČASOVNEGA TRAKU MI POŠLJI NA MAIL.

KO SE VRNEMO V ŠOLO, GA PRINESI S SEBOJ, DA BODO TVOJE

POMEMBNE DOGODKE VIDELI TUDI SOŠOLCI.

ŠPO: VAJE S STOLOM

1. VAJA: USEDI SE NA STOL. Z ROKAMI SE PRIMI ZA SEDALO. PAZI NA RAVEN HRBET.

NALOGA: POKRČI KOLENA, DA SE STOPALA DVIGNEJO OD TAL. ŠTEJ DO 5 IN SPUSTI.

PONOVI 10 x.



2. VAJA: USEDI SE NA STOL. NOGE DAJ NARAZEN, STOPALA NA TLA. ROKE STEGNI NAD GLAVO. DELAŠ GIBANJE LEVA ROKA – DESNA NOGA, DESNA NOGA – LEVA ROKA. POSKUSI SE DOTIKATI NOGE ČIM NIŽJE (PRI GLEŽNJU).

PONOVI 10 x.



3. VAJA: USEDI SE NA STOL. STOPALA SO NA TLEH. STEGNI DESNO ROKO IN SE NAGNI V LEVO.

ZADRŽI IN ŠTEJ DO 3. PONOVI ŠE Z DRUGO ROKO.

PONOVI 10 X.



4. VAJA: TUNEL - **POD** TUNELOM, **NAD** TUNELOM, OKROG TUNELA. **PONOVI 5 KRAT.**



**ODLIČNO! NA KONCU VADBE POPIJ KOZAREC VODE. ČE
IMAŠ MOŽNOST, POJDI ŠE NA SPREHOD.**



POVZETEK:

POŠLI MI:

MAT – TVOJ DREVESNI PRIKAZ

SLJ – PREPIS IZ ZVEZKA Š (ŠOLSKI)

SPO - FOTOGRAFIJO TVOJEGA ČASOVNEGA

JUHUUU, PETEK JE TU!

