

TOREK, 24. 11. 2020

MAT: PREVERIM SVOJE ZNANJE

- DANES BOŠ PREVERIL/-A SVOJE ZNANJE. V **DELOVNEM ZVEZKU NA STRANI 64 IN 65** REŠI NALOGE.


NALOGE SI DOBRO PREBERI IN JIH REŠUJ POČASI TER ZBRANO.

KO NALOGE REŠIŠ VZEMI **RDEČO BARVICO** IN JIH PREGLEJ S POMOČJO SPODNJIH REŠITEV. SAJ VEŠ, NE SMEMO GOLJUFATI 😊. ČE IMAŠ PRAV NAREDIŠ KLJUKICO, DRUGAČE PA Z RDEČO BARVICO POPRAVIŠ.

ZELO BOM VESELA, ČE MI FOTOGRAFIRAŠ REŠENI STRANI IN POŠLJEŠ NA MOJ ELEKTRONSKI NASLOV.

REŠITVE:

1. NALOGA: $13-6$; $7+5$; $12-6$; $6+9$; $15-0$; $15+4$; $19-7$; $12+4$ (MATEJEVO KOLO JE RDEČE BARVE)
2. NALOGA: 0, 13, 13, 8, 18, 9, 4, 14, 0, 7, 8, 18, 4, 13, 5.
3. NALOGA: R: $11 - 2 = 9$; O: NA CILJ JE PRIPELJALP 9 KOLESARJEV.
4. NALOGA:



*****DODATNA NALOGA: ČE ŽELIŠ, LAHKO REŠIŠ ŠE NALOGE NA STRANI 66 (REŠI, SAJ ZMOREŠ).**

REŠITVE:

1. NALOGA: 8, 0, 3, 1, 16, 0, 8, 13
2. NALOGA: R: $12 - 3 = 9$ O: V PERESNICI JE IMEL 12 BARVIC.
R: $8+12=20$ O: SESTRA MU BO DALA 8 BARVIC, DA JIH BO IMEL 20.
3. NALOGA: R: $11-3+7=15$ O: TEJA IN PIA BOSTA SKUPAJ IZRAČUNALI 15 RAČUNOV.

SLJ: PRI BABICI IN DEDKU

ODPRI DZ NA STRANI 51.

- **OGLEJ SI SLIKE IN OPIŠI, KAJ SE JE ZGODILO NA VSAKI SLIKI. OSEBAM DAJ IMENA.**

POMAGAJ SI Z VPRAŠANJI. NATO PA POSKUŠAJ SAMOSTOJNO PRIPOVEDOVATI ZGODBO OB SLIKAH.

1. SLIKA

KAJ JE DELALA BABICA?

KOGA JE POVABILA NA KOSILO?

2. SLIKA

KAM SE JE DOPOLDNE ODPRVILA DRUŽINA?

S ČIM SO SE ČLANI DRUŽINE PELJALI K DEDKU IN BABICI?

ALI JE BILA VSA DRUŽINA PRIMERNO OPREMLJENA ZA KOLESARJENJE?

3. SLIKA

KDO JIH JE PRIČAKAL?

KDO SE JE RAZVESELIL PSA?

KAKO JE VESELJE POKAZAL DEDEK?

KAKO STA SE POZDRAVILI MAMICA IN BABICA?

KAJ JE PRINESEL OČKA?

4. SLIKA

KAM STA ŠLA TOM IN ERIK PO KOSILU?

KAJ JE NAREDIL TOM?

KAJ SE JE ZGODILO ERIKU?

STA SE ERIK IN TOM PRESTRAŠILA?

KDO JE VSTOPIV V KOKOŠNJAK?

KAJ STA NAREDILA DEDEK IN ERIK?

JE TOM POMAGAL POSPRAVITI RAZBITA JAJCA? KAM SO ODNESLI JAJCA?

5. SLIKA

KAJ JE ZJUTRAJ NAREDIL TOM?

*****DODATNA NALOGA: ČE ŽELIŠ LAHKO S STARŠI, BRATOM ALI SESTRO UPRIZORIŠ TELEFONSKI POGOVOR.**

SLJ: MALA TISKANA ČRKA d

POTREBUJEŠ VADNI ZVEZEK, ŠOLSKI ZVEZEK, DZO (ZVEZEK ZA OPISMENJEVANJE) TER PERESNICO.

DANES SE BOŠ NAUČIL/A MALO TISKANO ČRKO d.

- NAJPREJ SI NATANČNO VEČKRAT OGLEDI POSNETEK, KI TI BO V POMOČ PRI PISANJU.


KLIKNI NA SPODNJO POVEZAVO.

https://nasaulica.si/datoteke/Prikaz_pisanja_crk/story_html5.html?fbclid=IwAR1EEcnr71rSd-ax9RKxXiEz7yxlNTrGKLsOX6DYRFVcuH-VlgzgKqKYB9Q

PRI OPAZOVANJU BODI POSEBNO POZOREN/A NA ZAPOREDJE PISANJA POTEZ.

POTEZE SI DOBRO ZAPOMNI!

- ZAPRI OČI IN ČRKO ZAPIŠI PO ZRAKU, PO LISTU... ČE ZNAŠ ČRKO ZAPISATI, SI BIL USPEŠEN/A. SICER SI POSNETEK PONOVRNO POGLEJ IN ZNOVA POSKUSI. PREPRIČANA SEM, DA TI BO USPELO!
- ODPRI ZVEZEK VAJA. VADI ZAPIS ČRKE d.



ODPRI DELOVNI ZVEZEK ZA OPISMENJEVANJE NA STRANI 79. OGLEDI SI ZAPIS ČRKE d.

ODPRI ZVEZEK Š (ŠOLSKI) IN VANJ ZAPIŠI:

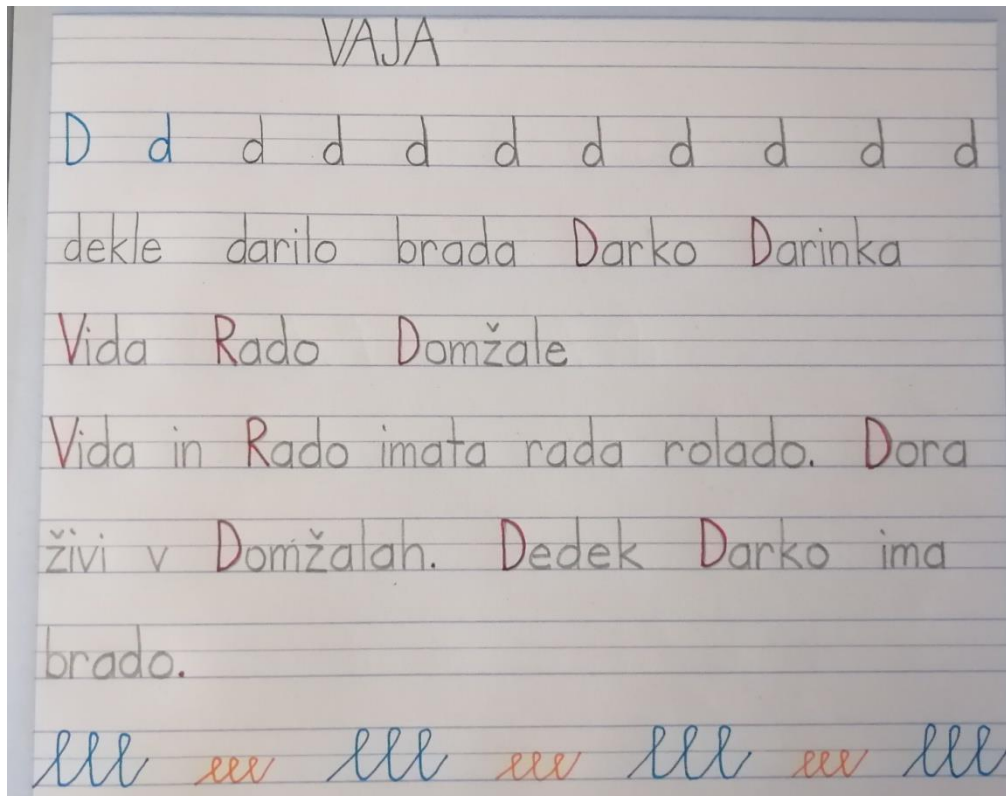
VAJA

D d d d d d d d d d

dekle darilo brada **D**arko **D**arinka **V**ida **R**ado **D**omžale

NASVET ZA STARŠE:

Učence opazujemo in jih spodbujamo, da pri pisanju pravilno držijo pisalo, pravilno sedijo, delajo razmik med besedami, da imajo črke pravilno obliko in velikost, da se pravilno orientirajo na listu in v črtovju.



***** DODATNA NALOGA:**

ČE ŽELIŠ, LAHKO NAPIŠEŠ ŠE:

Vida in Rado imata rada rolado. Dora živi v Domžalah. Dedek Darko ima brado.

PRI PISANJU BODI POZOREN/A NA PRAVILEN ZAPIS BESED, NA VELIKO ZAČETNICO IN KONČNO LOČILO.

ČESTITAM, USPELO TI JE!

PROSIM, POŠLJI FOTOGRAFIJO ZAPISA IZ ZVEZKA Š (ŠOLSKI).

LIKOVNA UMETNOST

TUDI DANES SE BOŠ PRI LIKOVNI UMETNOSTI ODPRAVIL/A
USTVARJATIVNARAVO.



PRIMERNO SE **OBUIJ** IN **OBLECI** TER ODPRAVI V BLIŽNJI **GOZD** ALI **TRAVNIK**.

TVOJA NALOGA JE, DA **IZ NARAVNEGA MATERIALA**, KI GA NAJDEŠ OKROG SEBE
(KAMNI, VEJICE, LISTJE, STORŽI, LUBJE, ZEMLJA, PLODOVI DREVES,...) **NAREDIŠ**
PORTRET VAŠE DRUŽINE.

HMMMM ... KAJ PA JE **PORTRET**?



PORTRET JE SLIKA, FOTOGRAFIJA, KIP ALI KAKŠNA DRUGA UPODOBITEV
OSEBE.

SLEDI SPODNJIM KORAKOM:

1. IZBERI SI **PROSTOR** ZA USTVARJANJE (GOZD, TRAVNIK, JASA SREDI GOZDA ...).
2. RAZMISLI O TEM, **KOLIKO ČLANOV** IN **KATERE ČLANE** IMA TVOJA DRUŽINA.
3. GLEDE NA ŠTEVILO ČLANOV, KI JIH MORAŠ UPODOBITI, RAZMISLI, **KOLIKO NARAVNEGA MATERIALA** POTREBUJEŠ – TVOJI DRUŽINSKI ČLANI NAJ NE BODO PREMAJHNI, PA TUDI PREVELIKI NE.
4. **POIŠČI NARAVNI MATERIAL.**
5. **PRIČNI Z USTVARJANJEM.**
6. PAZI, DA KOMU OD DRUŽINSKIH ČLANOV NE BO MANJKAL KAŠEN DEL TELESA 😊

DA SI BOŠ NALOGO LAŽJE PREDSTAVLJAL/A, SI OGLEDJ SPODNJI FOTOGRAFIJI.

PAZI, DA BOŠ USTVARIL/A CELO DRUŽINO!

KOMAJ ŽE ČAKAM, DA MI POŠLEŠ FOTOGRAFIJO IZDELKA! 😊



POVZETEK

DANES MI POŠLI:

- **MAT – DZ STRAN 64, 65**
- **SLJ – ZAPIS IZ ZVEZKA Š (ŠOLSKI)**
- **LUM – PORTRET DRUŽINE**

**"STVARI, ZARADI KATERIH SEM DRUGAČEN, SO STVARI, KI
ME USTVARJAJO."**

MEDVEDEK PU