

TOREK, 15. 12. 2020

DRU

Poglejte si predstavitev, ki je pod današnjim gradivom in v zvezek zapišite:

INDUSTRIJA IN OBRT

15. 12. 2020

1. Naštej nekaj vrst industrije.
2. Naštej nekaj domačih obrti.
3. Preriši tabelo in jo izpolni (veliko izdelkov/malo izdelkov; dražji izdelki / cenejši izdelki; ročno delo / strojno delo; hitrejše delo / počasnejše delo).

	INDUSTRIJA	OBRT
NAČIN DELA		
HITROST DELA		
KOLIČINA IZDELKOV		
CENA IZDELKOV		

Poglejte si tudi slike v **U na str. 74 in 75** ter ustno odgovorite na vprašanja pod njimi.

MAT

Gremo na novo snov in sicer: **ČRTE**.


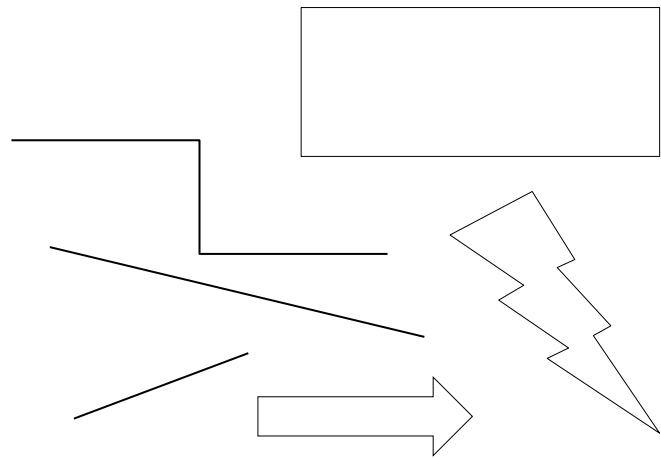
Črte so lahko **krive** – narišemo jih s prosto roko ali **ravne** – narišemo jih z ravnilom.

V zvezek na novo stran zapišite naslov **ČRTE** in list razdelite na dva dela, na en del zapišite **KRIVE ČRTE**, na drugi del pa **RAVNE ČRTE**. Spodaj narišite nekaj primerov – pazite! ravne črte rišemo z ravnilom.


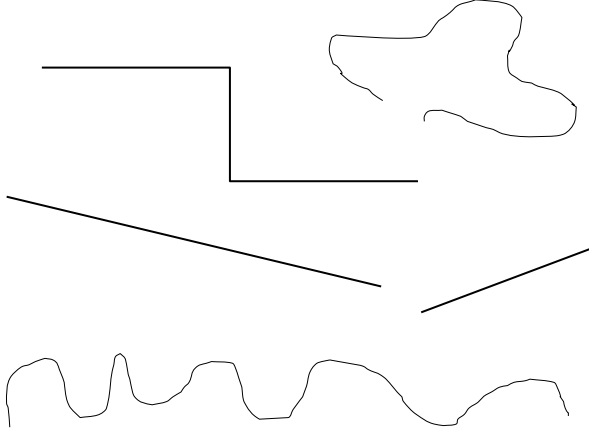
Glejte primer:

ČRTE

15. 12. 2020

KRIVE ČRTE	RAVNE ČRTE
	

Črte pa so lahko tudi **SKLENJENE** ali **NESKLENJENE**. Zopet razdelite list na dva dela in narišite nekaj primerov sklenjenih in neskenjenih črt.

SKLENJENE ČRTE	NESKLENJENE ČRTE
	

**FOTOGRAFIRAJ ZAPIS V
ZVEZKU IN POŠLI!**



SLJ

VOŠČILO

Preberite voščilo v **U** na str. **74 in 75**. Ustno odgovorite na vprašanja.

Nato pa rešite **1. in 2. nalogo v DZ str. 106 in 107** (3. naloga = po želji)

**FOTOGRAFIRAJ REŠENE
NALOGE V DZ IN POŠLJI!**

