

ČETRTEK, 17. 12. 2020

SLOVENŠČINA: MALA TISKANA ČRKA g

DANES SE BOŠ NAUČIL/A ZAPISATI MALO TISKANO ČRKO g.

NAJPREJ SI NATANČNO VEČKRAT OGLED POSNETEK, KI TI BO V POMOČ PRI PISANJU.

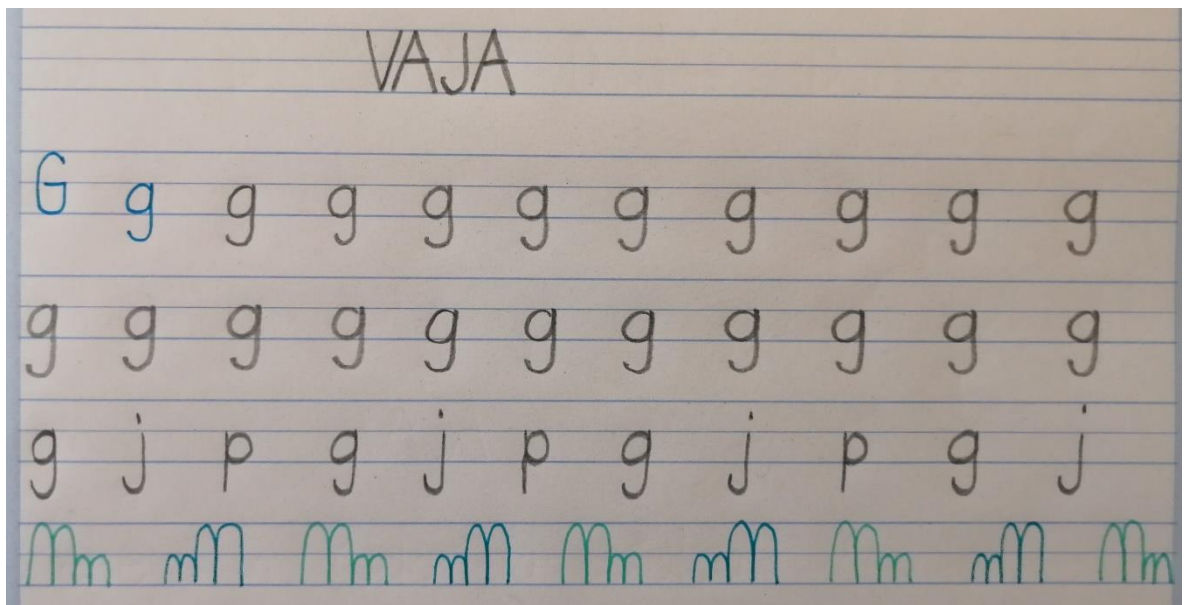
KLIKNI [TUKAJ](#) ZA OGLED VIDEOPOSNETKA.

PRI OPAZOVANJU BODI POSEBNO POZOREN/A NA ZAPOREDJE PISANJA POTEZ.

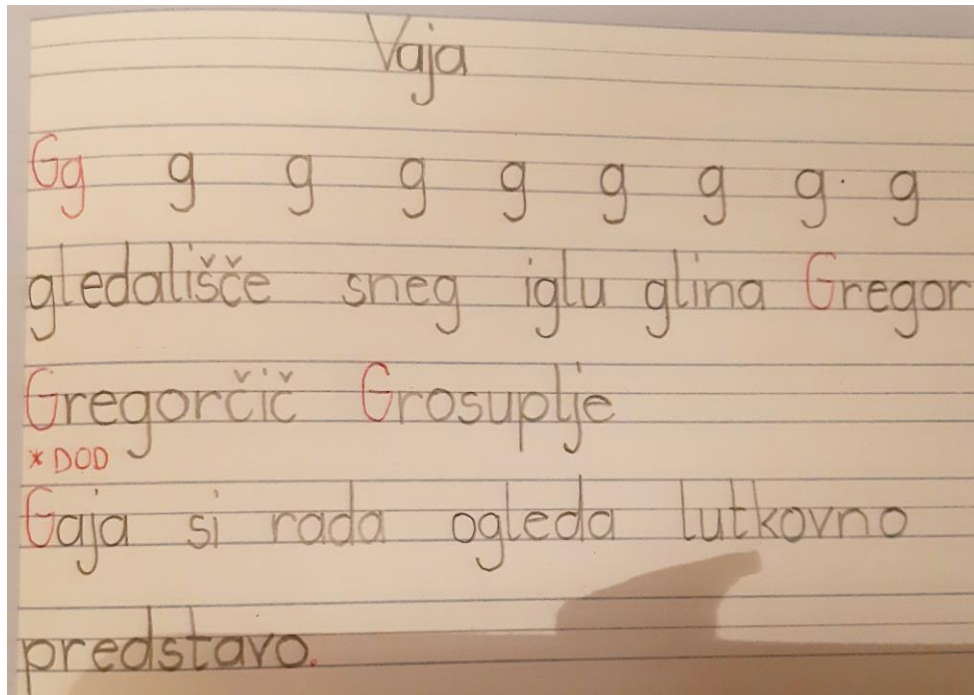
KATERI DEL ČRTOVJA ZAVZEMAJO ČRKE?

PIŠEMO JIH V SREDNJI IN SPODNJI PROSTOR V ČRTOVJU.

ODPRI VADNI ZVEZEK. VANJ ZAPIŠI:



ODPRI ŠOLSKI ZVEZEK IN VANJ ZAPIŠI:



DODATNA NALOGA:

ČE ŽELIŠ, LAHKO NAPIŠEŠ ŠE:

**G**aja si rada ogleda lutkovno predstavo. **G**regor je iz gline oblikoval medveda.

**Z**apadel je sneg. **G**orazd je na igrišču naredil majhen iglu.

**PROSIM, POŠLI MI FOTOGRAFIJO ZAPISA V ŠOLSKI IN VADNI ZVEZEK.**

## MATEMATIKA: LIKI

DOMA POIŠČI PREDMETE, KI IMAJO TAKŠNO OBLIKO KOT JO VIDIŠ SPODAJ:



ALI BI ZNAL/A TE LIKE POIMENOVATI?

V ZVEZEK Z RDEČO BARVICO ZAPIŠI NASLOV **LIKI**.

TVOJA NALOGA JE, DA S ŠABLONO NARIŠEŠ IN POBARVAŠ LIKE ENEGA POD DRUGIM IN ZRAVEN ZAPIŠEŠ IME LIKA. POMAGAŠ SI LAHKO S SPODNJIM PRIMEROM.



TRIKOTNIK



KROG



KVADRAT



PRAVOKOTNIK

### KAKO RIŠEMO S ŠABLONO?

ŠABLONO POLOŽIMO NA LIST. ŠABLONO DRŽIMO TAKO, DA SE NE PREMICA. Z BARVICO OBRIŠEMO OBLIKO LIKA IN NATO LIK POBARVAMO.

### ALI VEŠ KAKŠNA JE RAZLIKA MED TELESOM IN LIKOM?

TELO LAHKO PRIMEMO V ROKE IN VANJ NALIJE MO VODO.


LIKE LAHKO LE NARIŠEMO IN V NJIH NE MOREMO NALITI VODE.

REŠI ŠE NALOGI V **DELOVNEM ZVEZKU** NA STRANI **81**.

## **SPOZNAVANJE OKOLJA: ZIMA**

### **POJDI NA SPLETNO STRAN [LILIBI.SI](http://LILIBI.SI).**

KLIKNI NA:

- E-GRADIVO
- 2. RAZRED
- POD SAMOSTOJNIMI DELOVNIMI ZVEZKI POIŠČI DELOVNI ZVEZEK ZA SPOZNAVANJE OKOLJA.
- PRELISTAJ DO STRANI 40.
- DESNO ZGORAJ NADJEŠ DVE MODRI IKONI – ČEBELICI.
- KLIKNI NA PRVO ČEBELICO IN REŠI NALOGO.
- KLIKNI NA DRUGO ČEBELICO, SI OGLEDJ FOTOGRAFIJE IN PRISLUHNI RAZLAGI (KLKNI NA GUMBEK ).

### **ODPRI [DELOVNI ZVEZEK](#) NA STRANI 40.**

OGLEDJ SI ILUSTRACIJO. **USTNO ODGOVORI** NA SPODNJA VPRAŠANJA:

- KAKŠNA JE ZIMSKA POKRAJINA?
- KAKO SO OBLEČENI LJUDJE?
- ZAKAJ JE NASTAVLJENA PTIČJA KRMILNICA?
- ALI JE NA IN V HIŠI KAJ POSEBNEGA?
- KAKŠNA SO LISTNATA IN IGLASTA DREVESA?
- ALI OPAZIŠ KAKŠNO ŽIVAL?
- KAJ POČNE GOSPOD V TRAKTORJU?
- KATERE ZIMSKE AKTIVNOSTI OPAZIŠ?

**PREBERI [BESEDILO](#) POD ILUSTRACIJO.**

ODPRI **VELIK BREZČRTNI ZVEZEK** IN Z **RDEČO** BARVICO ZAPIŠI NASLOV  
**ZIMA.**

- NARIŠI VSE, KAR TE SPOMINJA NA ZIMO.
- TVOJA ILUSTRACIJA NAJ ZAJEMA CELO STRAN.
- NEKAJ PREDLOGOV ZA RISANJE: ZIMSKA POKRAJINA, ZIMSKI ŠPORTI, RASTLINE IN ŽIVALI POZIMI, PRAZNIKI IN OBIČAJI ...

**PREPUSTI SE DOMIŠLIJI 😊**



## ŠPORT: ŠPORTNI DETEKTIV





KO SEM PREGLEDALA DOKAZE, SEM UGOTOVILA,  
DA PREVEČ SEDIŠ.  
ZATO SE HITRO RAZMIGAJ.



- V VSEH PROSTORIH HIŠE ALI STANOVANJA **NAREDI VAJE**. VAJE IZVEDI PRAVILNO.

POLEG TEGA PA MORAŠ ŠE VSAKIČ, KO GREŠ MIMO  IN  NAREDITI **ŠE 5 POČEPOV**.

ČE OPAZIŠ, DA KDO GLEDA  ALI SEDI ZA  PA MORA ON **NAREDITI 10 POČEPOV**.

- **TVOJA SOBA**: 15 POČEPOV IN 15 POSKOKOV.
- **SPALNICA STARŠEV**: 20 TREBUŠNJAKOV NA POSTELJI (IN ČE POSTELJA NI POSTLANA, JO ŠE POSTELJI IN SE OB TEM MALO PRETEGNI).
- **KUHINJA**: 10 ŽABJIH POSKOKOV.
- **KOPALNICA**: VISOKO DVIKUJ KOLENA ENO MINUTO.
- **HODNIK**: 5 SKLEC.
- **STOPNIŠČE**: 10 X GOR IN DOL PO STOPNICAH (**TEK PREPOVEDAN!**).
- **KLET**: TEK NA MESTU ENO MINUTO.

**VAJE PONOVI 2-KRAT.**

PO ZBRANIH DOKAZIH UGOTAVLJAM, DA SI SE ZA DANES DOVOLJ RAZMIGAL/A.  
NO, ČE PA ŠE MALO ZAPLEŠEŠ, BO PA ŠE BOLJE, KAJNE?

KLIKNI **TUKAJ** IN ZAZUMBAJ! 😊

PODPIS: UČITELJICA DETEKTIVKA





PROSIM, DA MI ZA ČETRTEK, 17. 12. 2020, POŠLJEŠ

NASLEDNJO FOTOGRAFIJO:

- SLJ: ZAPIS V VADNEM IN ŠOLSKEM ZVEZKU.