

**TOREK, 19. 1. 2021**

## **SLOVENŠČINA: PRESENEČENJE ZA BABICO**

**ALI SI ŽE KDAJ DOBIL/A PRESENEČENJE? ALI SI SE GA RAZVESELIL/A?**

**DANES SI BOŠ OGLEDAL/A POSNETEK Z NASLOVOM**

**PRESENEČENJE ZA BABICO.**

### **KAKO POIŠČEM POSNETEK?**

- **NA SPLETNI STRANI LILIBI. SI KLIKNI NA E- GRADIVO**
- **2. RAZRED**
- **POD SAMOSTOJNIMI DELOVNIMI ZVEZKI POIŠČI DZ ZA SLOVENŠČINO - 1. DEL**
- **PRELISTAJ DO STRANI 75**
- **DESNO ZGORAJ NAJDEŠ ZELENO IKONO**
- **KLIKNI NANJO IN SI OGLEJ POSNETEK**
- **POSNETEK SI POZORNO OGLEJ, KER BOŠ PO OGLEDU REŠIL/A NALOGE V DELOVNEM ZVEZKU.**

### **USTNO IN V CELIH POVEDIH ODGOVORI NA SPODNJA VPRAŠANJA:**

- 1. KAJ JE DELAL TOMAŽ NA ZAČETKU POSNETKA?**
- 2. KDO JE NASTOPAL NA POSNETKU?**
- 3. KAM SE JE ODPRAVILA BABICA?**
- 4. ALI STA BILA TOMAŽ IN DEDEK VESELA, KO JE BABICA ODŠLA?**
- 5. KAJ STA ZAČELA PRIPRAVLJATI?**

6. KAJ JE DELAL TOMAŽ V SVOJI SOBI?
7. KATERI MATERIAL JE UPORABLJAL?
8. ALI JE DOVOLIL DEDKU, DA POGLEDA IZDELEK?
9. IZ KATEREGA MATERIALA JE IZDELEK IZDELOVAL DEDEK?
10. S ČIM SI JE POMAGAL PRI IZDELAVI?
11. ALI JE DEDKU USPELO IZDELATI IZDELEK? KAJ JE NAREDIL DEDEK, KER MU IZDELEK NI USPEL?
12. KJE SI JE TOMAŽ ŽELEL UMITI ROKE? ZAKAJ MU DEDEK NI DOVOLIL?
13. KAKO STA SE OBLEKLA?

KO KONČAŠ Z ODGOVARJANJEM, POKUKAJ SPODAJ, KJER TE ČAKAJO PRAVILNI ODGOVORI:

1. TOMAŽ JE SESAL.
2. NA POSNETKU SO NASTOPALI BABICA, DEDEK IN TOMAŽ.
3. BABICA SE JE ODPRAVILA K FRIZERJU.
4. BILA STA ZELO VESELA.
5. ZAČELA STA PRIPRAVLJATI PRESENEČENJE ZA BABIČIN ROJSTNI DAN.
6. TOMAŽ JE OBLIKOVAL POSODICO.
7. UPORABLJAL JE GLINO.
8. NE, NI DOVOLIL, DABI POGLEDAL IZDELEK.
9. DEDEK JE ROŽI IZDELOVAL IZ PAPIRJA.
10. PRI IZDELAVI SI JE POMAGAL Z NAČRTOM.
11. DEDKU NI USPELO IZDELATI IZDELKA. KER MU IZDELEK NI USPEL, JE UPORABIL CVETLICE IZ VAZE.
12. TOMAŽ SI JE ŽELEL ROKE UMITI V KUHINJI, V KORITU. DEDEK MU TEGA NI DOVOLIL, KER BI SE ZAMAŠIL ODTOK.
13. OBLEKLA STA SLOVESNA OBLAČILA.

**SEDAJ ODPRI DELOVNI ZVEZEK NA STRANI 75 IN 76 TER REŠI VSE NALOGE.**

**UPAM, DA SI BIL/A PRI PRVEM OGLEDU VIDEOPOSNETKA DOVOLJ  
POZOREN/A. ČE IMAŠ TEŽAVE, SI VIDEOPOSNETEK PONOVRNO OGLEJ.**

KO REŠIŠ VSE NALOGE, JIH PREVERI S SPODNJIMI REŠITVAMI:



**3. NALOGA: BABICA JE ODŠLA K FRIZERJU.**

**TOMAŽ IN DEDEK STA PRIPRAVLJALA PRESENEČENJE ZA BABICO.**

**DEDEK JE IZDELOVAL ROŽO IZ PAPIRJA.**

**TOMAŽ JE OBLIKOVAL POSODICO V SVOJI SOBI.**

DEDEK JE NA ŠKATLICO NALEPIL **ROŽE**.

TOMAŽ IN DEDEK STA POSPRAVILA DELOVNI **PROSTOR**.

OBLEKLA STA SLOVESNA **OBLAČILA**.



**PRI 4. NALOGI OB FOTOGRAFIJAH POVEJ, KAJ STA DELALA TOMAŽ IN DEDEK!**

**NA PRIMER:**

**NAJPREJ** STA IZDELALA POSODICO IN ROŽO. **POTEM** STA DALA DARILO V ŠKATLO. **NAZADNJE** STA OBLEKLA SLOVESNA OBLAČILA.

**TOMAŽ JE NAJPREJ SESAL. POTEM JE IZDELAL POSODICO IZ GLINE.**

**NAZADNJE JE OBLEKEL SLOVESNA OBLAČILA.**

## MATEMATIKA: RAČUNAM DO 20

DANES BOŠ POTREBOVAL/A ŽE **2. DEL DELOVNEGA ZVEZKA** ZA MATEMATIKO.

PREPRIČANA SEM, DA IMAŠ DOMA KAKŠNE KOCKE. **POIŠČI 6 KOCK.** 2 NAJBOSTA NA PRIMER MODRI, ŠTIRI PA RDEČE (LAHKO SI IZBEREŠ TUDI DRUGI BARVI).

KOCKE POSTAVI NA MIZO TAKO, DA IMAŠ ENO BARVO NA SVOJI LEVI, DRUGO PA NA SVOJI DESNI STRANI.

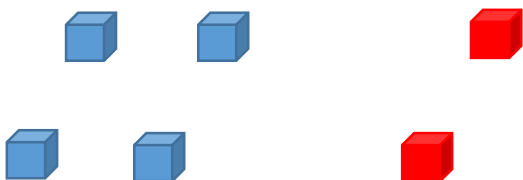
KAKO BI LAHKO IZ KOCK SESTAVIL/A RAČUN?



$$2 + 4 = 6$$

KAJ PA SE ZGODI, ČE KOCKE **ZAMENJAŠ**? V MOJEM PRIMERU DAM MODRE NA LEVO STRAN, RDEČE PA NA DESNO.

KAKŠEN PA JE SEDAJ RAČUN?



$$4 + 2 = 6$$

KAJ LAHKO UGOTOVIŠ?

PRI SEŠTEVANJU LAHKO **SEŠTEVANCA ZAMENJAMO**, PA ŠE VEDNO DOBIMO **ISTI REZULTAT**.

ZATO LAHKO TUDI ZAPIŠEMO, DA JE  $4 + 2$  ENAKO KOT  $2 + 4$ .

$$4 + 2 = 2 + 4$$

SEDAJ PA ODPRI **ZVEZEK ZA MATEMATIKO** IN Z RDEČO BARVO ZAPIŠI NASLOV **RAČUNAM DO 20**.

TVOJA NALOGA JE, DA NARIŠEŠ OBA PRIMERA S KOCKAMI, KI JU VIDIŠ ZGORAJ IN ZRAVEN ZAPIŠEŠ RAČUNA.

SPODAJ POD OBA PRIMERA PA ZAPIŠI TUDI:

$$4 + 2 = 2 + 4$$

ZA KONEC PA ODPRI **DELOVNI ZVEZEK (2. DEL)** NA STRANI 5 IN REŠI RAČUNE PRI 1. NALOGI TAKO, DA **ZAMENJAŠ VRSTNI RED SEŠTEVANČEV**.

PROSIM, POŠLI MI FOTOGRAFIJO REŠENE NALOGE V DELOVNEM ZVEZKU



(2. DEL) NA STRANI 5.

## ŠPORT: MASAŽA

- NAJPREJ SE ODPRAVI NA SPREHOD. NA SPREHODU POSKAKUJ, PRESKAKUJ, HOPSAJ, OPAZUJ OKOLICO ...
- KO SE VRNEŠ DOMOV, **ZMASIRAJ** SEBE, BRATCA, SESTRICO, MAMICO, ATIJA, BABICO ALI DEDKA.

NA SPLETNI STRANI LILIBI. SI NAJDEŠ NAVODILA ZA MASAŽO.

### KAKO PRIDEŠ DO NAVODIL NA SPLETNI STRANI LILIBI. SI:

- ŠOLSKA ULICA,
  - ŠPORT,
  - IGRA IN VAJE,
  - MASAŽA,
  - PRITISNI NA GUMBEK PLAY 
  - S PUŠČICO SE PREMAKNI NAPREJ .
- NA HRBET JIM LAHKO NARIŠEŠ TUDI KAKŠNO RISBICO, ALI PA NAPIŠEŠ KAKŠNO ZABAVNO BESEDO, POVED. MISLIŠ, DA BODO UGANILI, KAJ SI NAPISAL/A?



PRIJETNO BODO PRESENEČENI!



PROSIM, DA MI ZA **TOREK**, 19. 1. 2021, POŠLJEŠ

NASLEDNJO FOTOGRAFIJO:

- **MAT: SDZ STR. 5.**