

POZDRAVLJEN/A TRETJEŠOLEC/TRETJEŠOLKA!

Ta teden sem ti pripravila gradivo. Potrebuješ DZ in svinčnik.

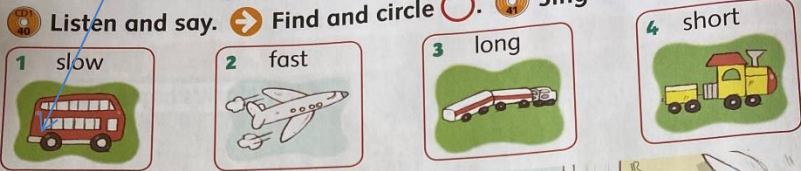
1. Open your Student's book on page 18. Odpri učbenik na str. 18.

Najprej si oglej sličice, poslušaj posnetek, ponovi in z rdečo in modro barvico obkroži vozila.

2 Lesson 5

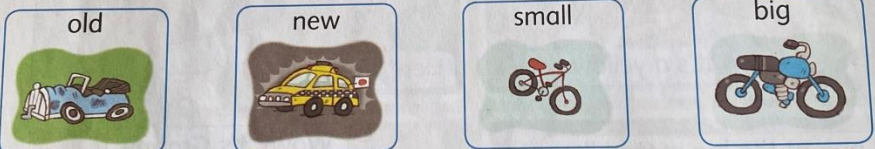
1 Listen and say. **2 Find and circle** **3 Sing.**


1 slow **2 fast** **3 long** **4 short**



Find and circle **Sing the new song.**

old **new** **small** **big**



Make.  **Go to page 83** **Play.**

Let's go
Name _____



It's a ... (train).
slow fast long short



PESMICA 1:

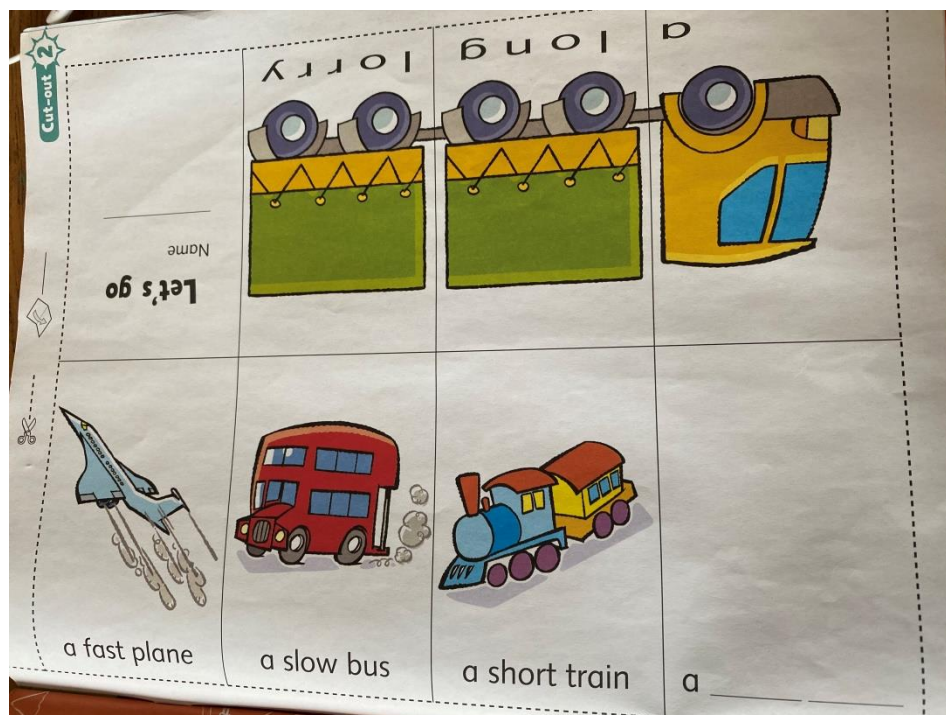
<https://drive.google.com/file/d/10NkoKIdks1BJTmavClKlbOVADdOzvKk9/view?usp=sharing>

https://drive.google.com/file/d/1VnyiTOEgLX_Kv_I_9NNphzoSr9LY0t/view?usp=sharing

PESMICA 2:

https://drive.google.com/file/d/16R-1mCju4Jma7Cxvg8HVjkqi5oe_QwdW/view?usp=sharing

2. Izdelaj si svojo igračo! Po črtkanih črtah izreži, polne črte prepogni. Nariši svoje vozilo (pomagaj si z učbenikom).



POSNETEK:

<https://drive.google.com/file/d/1XYXhvg5rgetZx53giD85Mj0lh9aTQ602/view?usp=sharing>

Naloge mi ne rabiš pošiljati. Bomo skupaj pregledali drugi teden na videokonferenci ali v šoli. 😊

V kolikor te na videokonferenco **ne bo**, mi izdelek poslikaj in pošlji.

Če imaš imaš težave pa me pocukaj.

After a while crocodile!

Teacher Iris 😊