

ČETRTEK, 14. 1. 2021

## SLJ: VAJE ZA PISANE ČRKE

POTREBUJEŠ ZVEZEK ZA OPISMENJEVANJE(DZO) IN PERESNICO.



**ZELO POMEMBNO JE, DA PRED ZAČETKOM UČENJA PISANIH ČRK DELAMO VAJE.**

**TO SO PISANE ČRKE.**

Aa	Bb	Cc	Čč	Dd
Ee	Ff	Gg	Hh	Ii
Jj	Kk	Ll	Mm	Nn
Oo	Pp	Rr	Ss	Šš
Tt	Uu	Vv	Zz	Žž

**NA KAJ MORAMO PAZITI PRI IZVAJANJU VAJ?**

- PRAVILNA DRŽA PRI SEDENJU

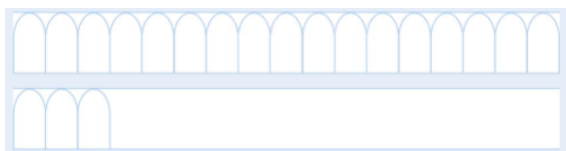
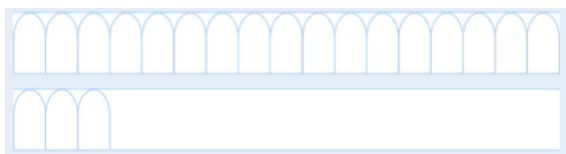
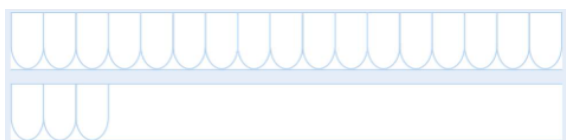
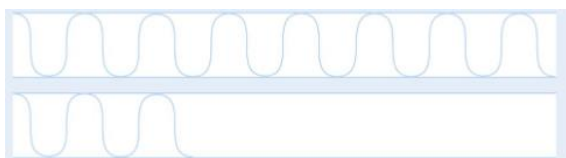
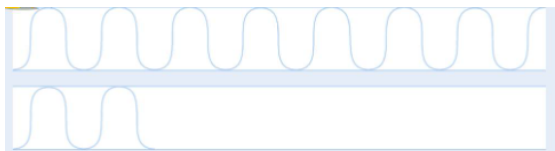
- PRAVILNA DRŽA PISALA
- NATANČNOST ZAPISA
- PRAVILNA SMER PISANJA: OD LEVE PROTI DESNI

#### PRI ZAPISU MORAMO UPOŠTEVATI:

- VAJE BOMO IZVAJALI NATANČNO
- ČRTE BOMO VLEKLI OD ČRTE DO ČRTE
- PISALI BOMO S SVINČNIKOM
- SVINČNIK MORA DRSETI IN **NE** PREKINJAMO PISANJA, TO POMENI, **DA SVINČNIKA MED PISANJEM NE DVIGUJEMO**

#### KAKO BOM VADIL/A?

ODPRI DELOVNI ZVEZEK ZA OPISMENJEVANJE (DZO) NA STRANI 89. POGLEJ SI VAJE.



KLIKNI NA POVEZAVO IN SI NA POSNETKU POGLEJ KAKO PIŠEMO VAJE V ABC ZVEZEK.

<https://youtu.be/gZH-RkE82lo>

## NATO NADALJUJ Z VAJAMI:



VAJO DELAJ V ZDROB ALI V MIVKO.



VAJO DELAJ S PRSTOM PO MIZI.



VAJO DELAJ NA VELIK PAPIR S FLOMASTRI.

ŠELE SEDAJ, KO SI VADIL/A, VSE TO PONOVIŠ V ZVEZKU ZA OPISMENJEVANJE IN NAREDIŠ VAJE S SVINČNIKOM. PREPRIČANA SEM, DA TI BO USPELO!!

\*\*\*DODATNA NALOGA: ZAPIS VAJ PONOVI V ZVEZKU ABC - VADNI ZVEZEK (VAJA). SAJ VEŠ, VAJA DELA MOJSTRA!!



Prosim, pošlji sliko zapisa(DZO/89).

## SPOZNAVANJE OKOLJA: ŽIVALI POZIMI

NA SPLETNI STRANI V TABELI TEGA TEDNA NAJDEŠ DODATNO GRADIVO Z  
NASLOVOM **ŽIVALI POZIMI**.

ODPRI GA.

SLEDI NAVODILOM.



## GUM: PLES VALČEK

POGLEJ POD DODATNO GRADIVO. TAM TE ČAKA VSE O VALČKU.



### POVZETEK

**DANES MI POŠLJI:**

- SLJ: DZO, stran 89

- SPO: ZVEZEK – MISELNI VZOREC