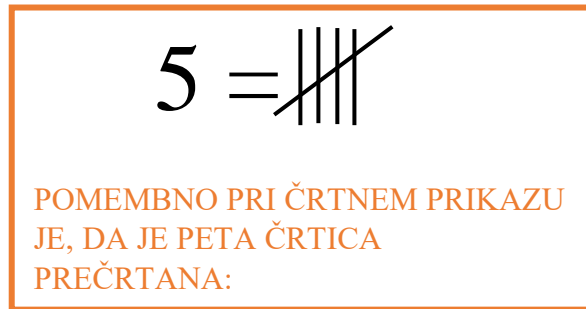


ČETRTEK, 14. 1. 2021

1. URA – MATEMATIKA: PONOVI

V DELOVNEM ZVEZKU NA STRANI 90 SI DOBRO POGLEJ SLIKE OTROK IN NJIHOVIH ŽIVALI.

TVOJA NALOGA JE, DA S **ČRTNIM PRIKAZOM** PRIKAŽEŠ KOLIKO ŽIVALI IMA POSAMEZNI OTROK. NA KONCU PA TO TUDI ZAPIŠEŠ S ŠTEVILOM.



NA NASLEDNJI STRANI PA MORAŠ V PREGLEDNICI S **KRIŽCEM** OZNAČITI KATERE ŽIVALI IMAJO OTROCI IN NA KONCU POBARVATI KROGCE PRED PRAVILNIM ODGOVOROM.

KER PA VEM, DA TI GREDO PRIKAZI ŽE ZELO DOBRO, BOŠ SEDAJ PONOVI/A ŠE MALO RAČUNANJA DO 20.

NA STRANI 92 REŠI NALOGO 6.

NALOGE LAHKO PREVERIŠ S SPODNJIMI REŠITVAMI.

NALOGA NA STRANI 90:

- FILIP IMA 8 ŽIVALI.
- TONE IMA 11 ŽIVALI.
- MIHA IMA 9 ŽIVALI.
- JANEZ IMA 9 ŽIVALI.

NALOGA NA STRANI 91:

- FILIP IMA KRAVE, KOKOŠKE, PETELINA.
- TONE IMA KRAVO, KOKOŠKE, PUJSKE IN GOSKE.
- MIHA IMA KOKOŠKE, PETELINA, PUJSKE, GOSKO IN MUCKO.
- JANZE IMA KOKOŠKE, PETELINA, PUJSKA, GOSKO, PSA IN OVCI.

PRAVILNI ODGOVORI SO NASLEDNJI:

FILIP IMA NAJMANJ RAZLIČNIH VRST ŽIVALI.
VSI KMETJE IMAJO KOKOŠI.
JANEZ NIMA KRAVE.
MIHA IMA PETELINA
KRAVO IMATA FILIP IN TONE.
FILIP NIMA GOSI.

PRVA NALOGA NA STRANI 92: 9, 9, 9, 9, 9, 9, 9, 9, 12, 12, 14, 15, 16, 17, 17, 14, 9, 8, 16, 7, 8, 12, 6, 9.

ČE ŽELIŠ LAHKO REŠIŠ ŠE ZABAVNO NALOGO V RJI NA STRANI 56 😊.

2. IN 3. URA – SLOVENŠČINA: VAJE ZA OPISMENJEVANJE

DANES BOŠ POTREBOVAL/A ZVEZEK ZA OPISMENJEVANJE (DZO) IN PERESNICO.



ZELO POMEMBNO JE, DA PRED ZAČETKOM UČENJA PISANIH ČRK DELAMO VAJE.

TO SO PISANE ČRKE.

Aa	Bb	Cc	Čč	Dd
Ee	Ff	Gg	Hh	Ii
Jj	Kk	Ll	Mm	Nn
Oo	Pp	Rr	Ss	Šš
Tt	Uu	Vv	Zz	Žž

NA KAJ MORAMO PAZITI PRI IZVAJANJU VAJ:

- PRAVILNA DRŽA PRI SEDENJU
- PRAVILNA DRŽA PISALA
- NATANČNOST ZAPISA
- PRAVILNA SMER PISANJA: OD LEVE PROTI DESNI

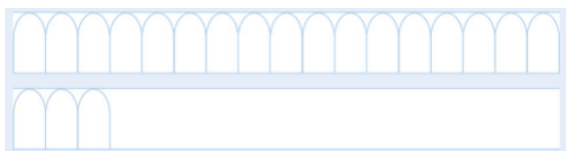
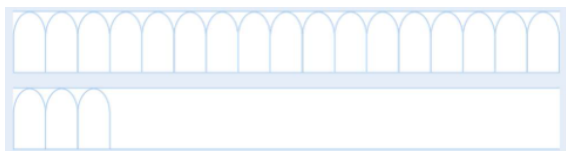
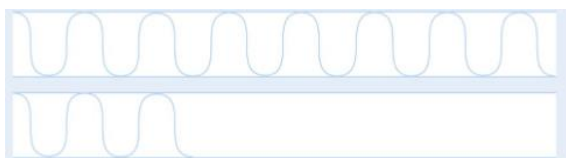
PRI ZAPISU MORAMO UPOŠTEVATI:

- VAJE BOMO IZVAJALI NATANČNO
- ČRTE BOMO VLEKLI OD ČRTE DO ČRTE
- PISALI BOMO S SVINČNIKOM
- SVINČNIK MORA DRSETI IN **NE** PREKINJAMO PISANJA, TO POMENI, **DA SVINČNIKA MED PISANJEM NE DVIGUJEMO**

KAKO BOM VADIL/A?

ODPRI DELOVNI ZVEZEK ZA OPISMENJEVANJE(DZO) NA STRANI 89.

POGLEJ SI VAJE.



KLIKNI NA POVEZAVO IN SI NA POSNETKU POGLEJ KAKO PIŠEMO VAJE V ABC ZVEZEK.

<https://youtu.be/gZH-RkE82Io>

NATO NADALJUJ Z VAJAMI:



VAJO DELAJ V ZDROB ALI V MIVKO.



VAJO DELAJ S PRSTOM PO MIZI.



VAJO DELAJ NA VELIK PAPIR S FLOMASTRI.

ŠELE SEDAJ, KO SI VADIL/A, VSE TO PONOVIŠ V ZVEZKU ZA OPISMENJEVANJE IN NAREDIŠ VAJE S SVINČNIKOM. PREPRIČANA SEM, DA TI BO USPELO!!

DODATNA NALOGA: ZAPIS VAJ PONOVI V ZVEZKU ABC. SAJ VEŠ, VAJA DELA MOJSTRA!!



Prosim, pošlji sliko zapisa (DZO/89).

3. URA – GLASBENA UMETNOST: PLES VALČEK

POGLEJ POD DODATNO GRADIVO. TAM TE ČAKA VSE O VALČKU.

