

Četrtek, 11. 11. 2021

SLJ: ENAKO IN RAZLIČNO

DOBRO SI OGLEJ OBA TRIKOTNIKA.




ALI IMATA TA DVA TRIKOTNIKA KAJ SKUPNEGA?

(OBLIKO, VELIKOST IN BARVO)

TRIKOTNIKA STA **ENAKA**, KER STA ENAKA PO OBLIKI, BARVI IN VELIKOSTI.

DODAMO ŠE EN LIK. JE TA LIK ENAK ALI SE RAZLIKUJE OD PRVIH DVEH?



DVA LIKA STA **ENAKA**, TRETJI PA JE RAZLIČEN OD OSTALIH DVEH, KER SE RAZLIKUJE PO OBLIKI, BARVI IN VELIKOSTI.



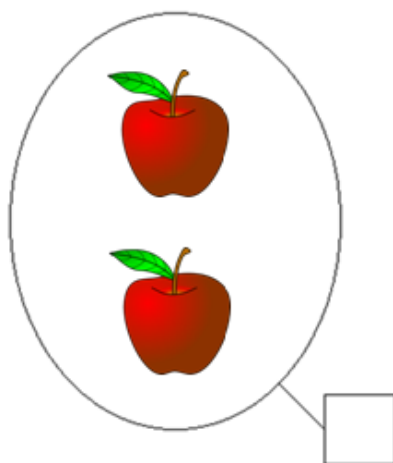
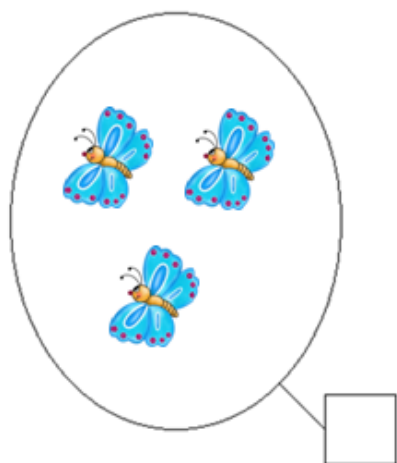
ENAKE IN RAZLIČNE PREDMETE POIŠČI TUDI V SVOJI OKOLICI (DOMA, ZUNAJ).

DA BO SNOV MALO BOLJ ZABAVNA, PA SI POGLEJTE NASLEDNJI POSNETEK


<https://www.youtube.com/watch?v=DdICickXENw>

MAT: REŠI SAJ ZMOREŠ

REŠI USTNO





3







2






1



OGLEJ SI SPODNJE SLIKE. NA GLAS PRIMERJAJ VELIKOSTI ŠTEVIL.



REŠI USTNO, VSTAVI ZNAK $>$, $<$ ALI $=$



ZA VAJO PA V MATEMATIČNI KARO ZVEZEK PONOVI ŠE ZAPIS ŠTEVILA 1, 2 IN 3.
NE POZABI BITI PRI ZAPISU NATANČEN. PAZI NA POTEZE. TAKO KOT SMO SE
NAUČILI V ŠOLI.

V FILMČKU IMATE PRIKAZ ZAPISA ŠTEVIL.



Zapis števil 1-5
(1)_Slomo.mp4

GUM: BURJA PIHA

V ZADNJIH DNEH NAM VETER KAR NAPREJ KUŠTRA LASE. O POSEBENEM VETRU GOVORI PESEM JANEZA BITENCA BURJA PIHA. SE JE SPOMNIŠ? ODPRI ZVEZEK IN JO POIŠČI. TO PESEM LAHKO UPORABIMO TUDI KOT IZŠTEVANKO, ZATO SE JO DOBRO NAUČI, DA BOŠ LAHKO KO PRIDEŠ V ŠOLO TUDI TI IZŠTEVAL PRI IGRI.

PESEM PA TUDI ZAPOJ.

https://www.youtube.com/watch?v=d_UzJnrHFcY

SPO: JESEN

REŠI UGANKE

TA ZELEN MOŽIC NA GLAVI KAPICO IMA,
ČE GA NAJDE DIVJI PRAŠIČ, BRŽ POHRUSTA GA. (**ŽELOD**)

IZ NJIH IN ZOBOTREBCEV DELAMO KONJIČKE,
V GOZDU PA JE HRANA ZA SRNE IN PRAŠIČKE. (**DIVJI KOSTANJ**)

NA BESEDO MIR TALE GOZDNI PLOD SE RIMA,
POLHE DEBELI, DA JIH NE POBERE ZIMA. (**ŽIR**)

JEŽEK NI, PA VENDAR PIKA, PLAŠČEK NOSI IZ BODIC;
A POD NJIM V TESNI SRAJČKI
SKRIVA SE RJAV OKROGEL STRIC. (**PRAVI KOSTANJ**)

ZVEZDE VIDIŠ, ČE PADAJO TI NA BETICO,
ZA PRAZNIKE PA SPEČEMO IZ NJIH POTICO. (**OREH**)

VEVERICA RADA VANJ ZOBE ZASAJA,
V MLEČNI ČOKOLADI PA LJUDEM UGAJA. (**LEŠNIK**)

ALI IMAJO REŠITVE, KI SI JIH DOBIL/A KAJ SKUPNEGA? ZAGOTOVO SI ODKRIL/A,
DA SO TO **GOZDNI PLODOVI**.

S POMOČJO SLIKE PONOVI MO ZNAČILNOSTI JESENI



NA SLIKI ZELO DOBRO OPAZIŠ JESENSKE BARVE (RUMENA, ORANŽNA, RDEČA IN RJAVA). DNEVI SO BOLJ OBLAČNI, VELIKO PIHA. TAKRAT SE OTROCI LAHKO ZUNAJ IGRAJO Z LETEČIMI ZMAJI. KADAR ODIDEMO VEN, SE BOLJ TOPLO OBLEČEMO, SAJ JE ZUNAJ HLADNO. LISTI NA DREVESIH SE OBARVAJO V RAZLIČNE JESENSKE BARVE IN NATO ODPADEJO Z DREVES. DREVESE SE PRIPRAVLJAJO NA ZIMO. TAKRAT OKROG HIŠ LJUDJE POGRABIJO LISTJE. V GOZDU JESENI DOZORIJO RAZLIČNI PLODOVI, KI JIH NABIRAMO. PLODOVE PA RAZVESELIJO TUDI ŽIVALI. ŽIVALI SI PRIPRAVLJAJO ZALOGO HRANE ZA ZIMO, NEKATERE ŽIVALI KOT STA ŠTORKLJA IN LASTOVKA PA ODLETIJO V TOPLE KRAJE. TEM PTICAM REČEMO PTICE SELIVKE. KO PA JE PRI NAS DOVOLJ TOPLO, SE VRNEJO NAZAJ. JESENI NA JABLANAH DOZORIJO JABOLKA, KI JIH PRIPRAVIMO ZA OZIMNICO. V VINOGRADIH OBIRAMO GROZDJE. Z VRTOV, POLJ IN NJIV POBIRAMO ŠE ZADNJE PRIDELKE. NEKATERI OTROCI IMAJO NAJRAJE BUČE, KI JIH SKUPAJ S STARŠI IZREZLJAJO ZA NOČ ČAROVNIC.

OGLEJ SI SLIKO IN NATO ODGOVORI USTNO NA VPRAŠANJA



- ⇒ KATERI LETNI ČAS PRIKAZUJE SLIKA?
- ⇒ KAJ SE DOGAJA Z LISTI NA DREVESIH?
- ⇒ KAKO SO OBLEČENI OTROCI?
- ⇒ KAJ MISLIŠ KAM ODHAJAJO ŠTORKLJE?