

**PETEK 10. 12. 2021**

## **1. URA MATEMATIKA : RAZPOREJAM**

NA STRANI 69 V DELOVNEM ZVEZKU SI [OGLEJ SLIKO](#).

**USTNO ODGOVORI NA NASLEDNJA VPRAŠANJA:**

- KAKO SO RAZPOREJENI UČENCI?
- KAJ IMAJO SKUPNEGA UČENCI, KI SO V RDEČEM KROGU?
- KAJ IMAJO SKUPNEGA UČENCI, KI SO V ZELENEM KROGU?
- ZAKAJ SO ŠTIRJE UČENCI ZUNAJ OBEH KROGOV?
- ZAKAJ MENIŠ, DA STA DVA UČENCA TAKO V ZELENEM KOT V RDEČEM KROGU (TAM NA SREDINI, KJER SE KROGA SEKATA)?

REŠITEV:

- UČENCI SO RAZPOREJENI GLEDE NA OBUTEV IN PRIPOMOČKE.
- UČENCI V RDEČEM KROGU IMAJO VSI OBUTI ŠKORNJE.
- UČENCI V ZELENEM KROGU IMAJO VSI KOŠARO.
- ŠTIRJE UČENCI SO ZUNAJ KROGA, KER NIMAJO NE ŠKORNJEV, NE KOŠARE.
- DVA UČENCA STA V OBEH KROGIH, KER IMATA ŠKORNJE IN KOŠARO.

NA NASLEDNJI STRANI ([STRAN 70](#)) REŠI NALOGO. SADJE MORAŠ RAZPOREDITI V MODER IN RDEČ KROG. V RDEČ KROG SODI RDEČE SADJE, V MODREGA PA TISTE, KI IMAJO KOŠČICO.

REŠITEV:

NAJPREJ IZPOLNIMO TISTO SREDINO. KATERO SADJE JE RDEČE IN IMA TUDI KOŠČICO?

**ČEŠNJE IN BRESKEV.**

RDEČE SADEŽ JE ŠE **JAGODA, JABOLKO IN MALINA.**

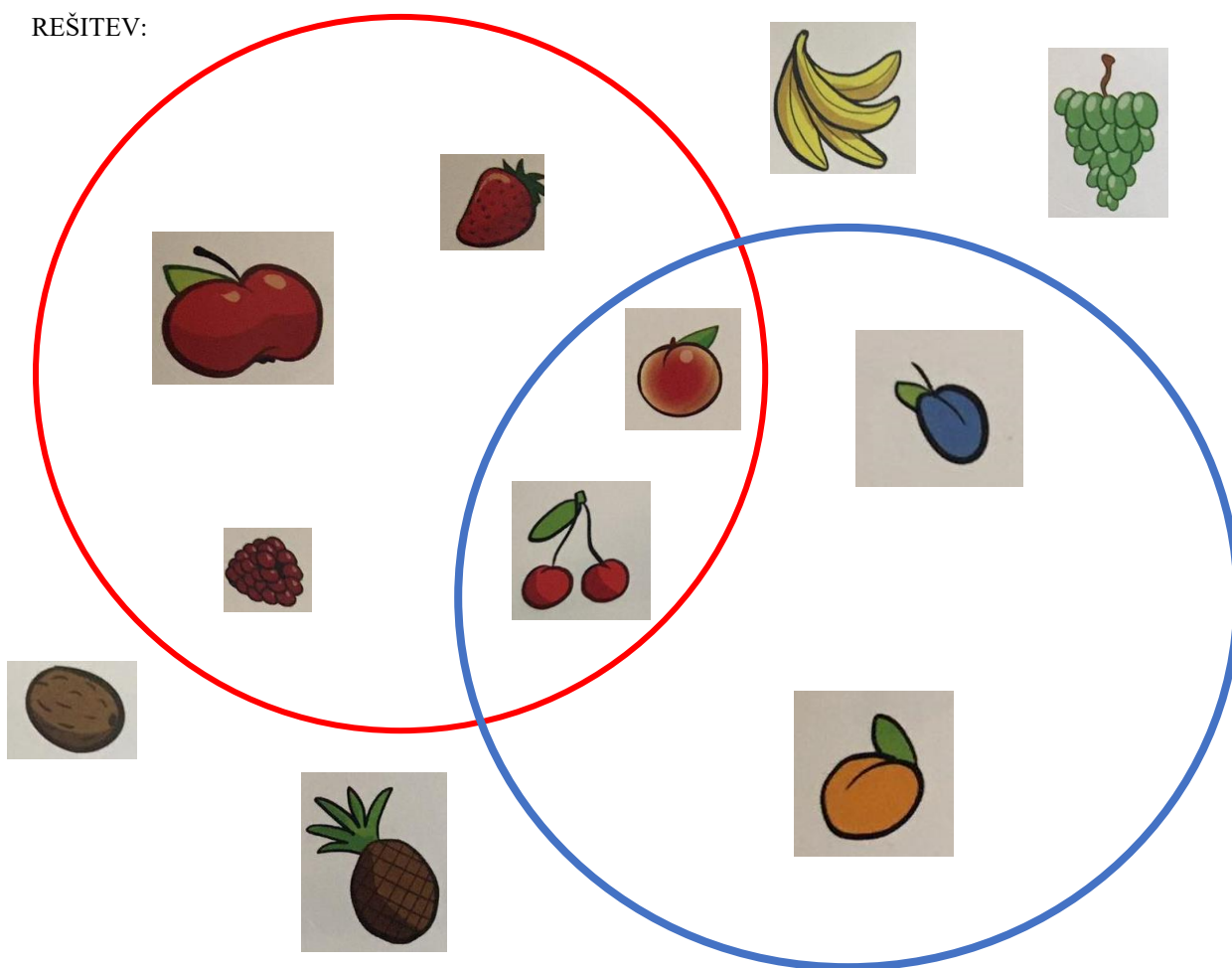
KOŠČICO PA IMATA ŠE **MARELICA IN SLIVA.**

KAJ PA OSTALO SADJE (BANANA, KIVI, ANANAS IN GROZDJE) ?

**TI PA NE SODIJO V NOBENO SKUPINO (KROG), ZATO JIH RAZPOREDIMO ZUNAJ SKUPINE (KROGA).**

GLEJ SPODNJO SLIKO 😊.

REŠITEV:



**DODATNA NALOGA: ČE ŽELIŠ LAHKO REŠIŠ NALOGE V RJI NA STRANI 41.**

REŠITVE:

- KUŽKA, MUCO IN KONJA.
- RIBO IN KONJA.
- KONJA.
- NE.
- ELA.

(KUŽA)

## 2. URA – SLOVENŠČINA: BEREM IN PIŠEM

### POTREBOVAL/ A BOŠ ZVEZEK IN PERESNICO.

Najprej si boš prebral spodnja besedila. Po končanem branju si izberi eno besedilo in ga prepisi v **šolski zvezek**. Sliko zvezka pošlji učiteljici 😊

#### DEDEK JE ČEBELAR



Moj dedek je čebelar. V sadovnjaku za hišo ima čebelnjak. Poleg čebelnjaka stojita dva stara panja. Čebele pridno nabirajo med in ga nosijo v panje. Dedek vsako leto toči med. Pri delu mu pomagam.

Gal Petrovič

#### MUCA MIKICA



Imam prikupno mucu. Ime ji je Mikica. Imam jo rad. Naučil sem jo različnih vragolij. Zna dati tačko, skakati skozi obroč in hoditi po zadnjih tačkah. Kadar mamica vključi pralni stroj, se postavi na zadnji taci. Skozi steklena vratca radovedno opazuje premikanje perila.

Matjaž Rozman

### 3. URA ŠPORT: VAJE S STOLOM

**1. VAJA:** USEDI SE NA STOL. Z ROKAMI SE PRIMI ZA SEDALO. PAZI NA RAVEN HRBET.


**NALOGA:** POKRČI KOLENA, DA SE STOPALA DVIŽNEJO OD TAL. ŠTEJ DO 5 IN SPUSTI.

**PONOVI 10 x.**



**2. VAJA:** USEDI SE NA STOL. NOGE DAJ NARAZEN, STOPALA NA TLA. ROKE STEGNI NAD GLAVO. DELAŠ GIBANJE LEVA ROKA – DESNA NOGA, DESNA NOGA – LEVA ROKA. POSKUSI SE DOTIKATI NOGE ČIM NIŽJE (PRI GLEŽNJU).

**PONOVI 10 x.**



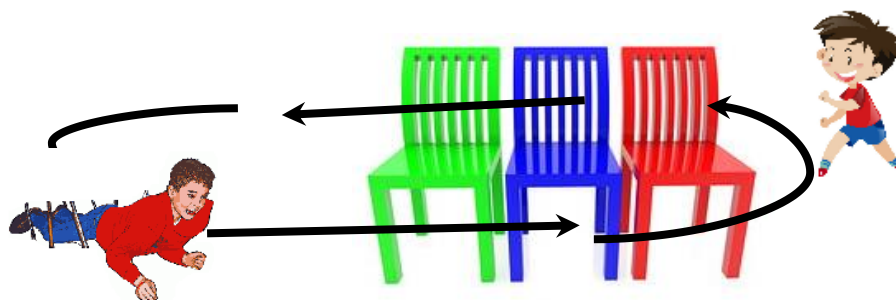
**3. VAJA:** USEDI SE NA STOL. STOPALA SO NA TLEH. STEGNI DESNO ROKO IN SE NAGNI V LEVO.

ZADRŽI IN ŠTEJ DO 3. PONOVI ŠE Z DRUGO ROKO.

**PONOVI 10 X.**



**4. VAJA:** TUNEL - **POD** TUNELOM, **NAD** TUNELOM, OKROG TUNELA. **PONOVI 5 KRAT.**



**ODLIČNO! NA KONCU VADBE POPIJ KOZAREC VODE. ČE IMAŠ MOŽNOST POJDI ŠE NA SPREHOD.**

